

香港交易及結算所有限公司及香港聯合交易所有限公司對本公告之內容概不負責，  
對其準確性或完整性亦不發表任何聲明，並明確表示，概不對因本公告全部或任何  
部份內容而產生或因倚賴該等內容而引致之任何損失承擔任何責任。



**Join-Share 中盈盛達**

共創 共享 共成長

**Guangdong Join-Share Financing Guarantee Investment Co., Ltd.\***

**廣東中盈盛達融資擔保投資股份有限公司**

(於中華人民共和國註冊成立的股份有限公司)

(股份代號：1543)

## 海外監管公告

本公告乃根據香港聯合交易所有限公司證券上市規則第13.10B條的規定而發表。附  
件為廣東中盈盛達融資擔保投資股份有限公司於深圳證券交易所(www.szse.cn)刊  
發之《廣東中盈盛達融資擔保投資股份有限公司公司債券年度報告(2022年)》。

承董事會命

廣東中盈盛達融資擔保投資股份有限公司

吳列進

主席

中國，佛山，2023年4月21日

於本公告日期，本公司執行董事為吳列進先生(主席)；本公司非執行董事為張敏明  
先生、李深華先生、羅振清先生、趙偉先生及歐偉明先生；及本公司獨立非執行董  
事為吳向能先生、梁漢文先生及王波先生。

\* 僅供識別

# 广东中盈盛达融资担保投资股份有限公司公司债券年度报告 (2022 年)

2023 年 04 月

## 重要提示

本公司董事、高级管理人员或履行同等职责的人员已对本报告签署书面确认意见。

本公司监事会已对本报告提出书面审核意见，监事已签署书面确认意见。

公司承诺将及时、公平地履行信息披露义务，公司及其全体董事、监事、高级管理人员或履行同等职责的人员保证本报告信息披露的真实、准确、完整，不存在虚假记载、误导性陈述或重大遗漏。

毕马威华振会计师事务所为本公司 2022 年年度财务报告出具了标准的无保留意见的审计报告。

## 重大风险提示

投资者参与投资本公司发行的公司债券时，应认真考虑各项可能对公司债券的偿付、价值判断和投资者权益保护产生重大不利影响的风险因素。

截至本报告期末，公司面临的风险因素与上一期定期报告所披露的重大风险相比无重大变化，请投资者仔细阅读上一期定期报告的“重大风险提示”等有关章节。

## 目录

重要提示	2
重大风险提示	3
释义	5
第一节 公司基本情况	7
一、公司基本信息	7
二、信息披露事务负责人基本信息	7
三、报告期内控股股东、实际控制人的变更情况	8
四、董事、监事、高级管理人员及变更情况	8
五、公司独立性情况	9
六、公司合规性情况	12
七、公司业务及经营情况	12
第二节 公司信用类债券基本情况	19
一、公司债券基本信息	19
二、公司债券募集资金使用和整改情况	21
三、报告期内公司债券募集资金用途变更情况	23
四、报告期内公司信用类债券评级调整情况	23
五、增信措施情况	24
六、中介机构情况	24
第三节 重大事项	26
一、审计情况	26
二、会计政策、会计估计变更和重大会计差错更正情况	26
三、合并报表范围变化情况	26
四、主要资产项目情况	26
五、报告期内亏损情况	27
六、资产受限情况	27
七、可对抗第三人的优先偿付负债情况	27
八、资金占款情况	27
九、主要负债项目同比变动超过 30%的情况	28
十、有息负债变动和逾期情况	29
十一、重要子公司或参股公司情况	29
十二、对外担保情况	30
十三、重大未决诉讼情况	30
十四、年度环境信息	30
十五、信息披露事务管理制度变更情况	31
第四节 向普通投资者披露的信息	32
第五节 财务报告	33
一、财务报表	33
第六节 发行人认为应当披露的其他事项	52
第七节 备查文件	53
附件一、发行人财务报告	55
附件二、增信主体财务报告	204

## 释义

释义项	指	释义内容
本集团	指	发行人及发行人的子公司
21 中盈 01	指	广东中盈盛达融资担保投资股份有限公司 2021 年面向专业投资者公开发行公司债券（第一期）
22 中盈 01	指	广东中盈盛达融资担保投资股份有限公司 2022 年面向专业投资者公开发行公司债券（第一期）
本报告、年度报告	指	广东中盈盛达融资担保投资股份有限公司 2022 年公司债券年度报告
受托管理人/中信证券	指	中信证券股份有限公司
资信评级机构/中证鹏元	指	中证鹏元资信评估股份有限公司
公司律师/北京金杜	指	北京金杜律师事务所
公司审计机构/毕马威	指	毕马威华振会计师事务所（特殊普通合伙）
担保人、担保集团	指	深圳担保集团有限公司
证监会	指	中国证券监督管理委员会
深交所	指	深圳证券交易所
“21 中盈 01” 监管银行	指	东莞银行股份有限公司佛山分行
董事	指	本公司董事
董事会	指	本公司董事会
监事	指	本公司监事
中国	指	中华人民共和国，就本年度报告而言，不包括香港、澳门特别行政区及台湾地区
《公司法》	指	《中华人民共和国公司法》
《证券法》	指	《中华人民共和国证券法》

《公司章程》	指	广东中盈盛达融资担保投资股份有限公司公司章程
法定节假日	指	中华人民共和国的法定及政府指定节假日或休息日（不包括香港特别行政区、澳门特别行政区和台湾省的法定节假日或休息日）
报告期	指	2022 年 1 月 1 日至 2022 年 12 月 31 日
元、万元、亿元	指	如无特别说明，指人民币“元、万元、亿元”

注：本报告中，部分合计数与各加数直接相加之和因四舍五入在尾数上略有差异，并非计算错误。

## 第一节 公司基本情况

### 一、公司基本信息

中文名称	广东中盈盛达融资担保投资股份有限公司
中文简称	中盈盛达
外文名称（如有）	Guangdong Join-Share Guarantee Investment Co., Ltd.
外文名称缩写（如有）	Join-Share
法定代表人	吴列进
注册资本（万元）	156,079.2687
实缴资本（万元）	156,079.2687
注册地址	广东省佛山市顺德区乐从镇东平社区富华路 31 号中盈盛达国际金融中心 1 栋 4101-4110 室
办公地址	广东省佛山市顺德区乐从镇东平社区富华路 31 号中盈盛达国际金融中心 1 栋 4101-4110 室，香港湾仔皇后大道东 248 号大新金融中心 40 楼
邮政编码	528315
公司网址（如有）	<a href="http://www.join-share.com">http://www.join-share.com</a>
电子信箱	zysd@join-share.com

### 二、信息披露事务负责人基本信息

姓名	欧伟明
职位	董事会秘书
联系地址	广东省佛山市顺德区乐从镇东平社区富华路 31 号中盈盛达国际金融中心 1 栋 41 楼
电话	13703066266
传真	0757-83200228
电子信箱	ouweiming@join-share.com



### 三、报告期内控股股东、实际控制人的变更情况

#### (一) 报告期末控股股东、实际控制人

报告期末控股股东姓名/名称：无

报告期末实际控制人姓名/名称：无

#### (二) 控股股东、实际控制人的变更情况

##### 1. 控股股东变更情况

报告期内，本公司控股股东未发生变更。

##### 2. 实际控制人变更情况

报告期内，本公司实际控制人未发生变更。

### 四、董事、监事、高级管理人员及变更情况

截至报告批准报出日董事、监事、高级管理人员情况

人员姓名	职务
吴列进	执行董事兼总裁
张敏明	非执行董事
李深华	非执行董事
罗振清	非执行董事
赵伟	非执行董事
欧伟明	非执行董事兼常务副总裁兼董事会秘书
吴向能	独立非执行董事
梁汉文	独立非执行董事
王波	独立非执行董事
李琦	监事会主席
李婉敏	监事
钟坚	独立监事
陈新	独立监事
黄瑜珍	职工代表监事
黄少雄	职工代表监事
郑正强	副总裁
刘广斌	副总裁
陆皓明	财务总监
黄碧汶	风险总监

报告期内，本公司董事、监事、高级管理人员发生的变更情况：

人员姓名	职务	变更时间	就任/离任
刘树	监事	2022年01月13日	离任
罗振清	非执行董事	2022年01月13日	就任

李婉敏	监事	2022 年 01 月 13 日	就任
郑正强	董事会秘书	2022 年 08 月 26 日	离任
欧伟明	常务副总裁、董事会秘书	2022 年 08 月 26 日	就任
郑正强	副总裁	2022 年 08 月 26 日	就任
刘广斌	副总裁	2022 年 08 月 26 日	就任

离任人数占报告期初总人数的 11.76%。

## 五、公司独立性情况

### 1、业务独立性

发行人设有经营管理部门负责业务经营，发行人与现有股东及其控制的其他企业间实际没有同业竞争或显失公平的关联交易。发行人具备独立面向市场自主经营的能力，拥有独立、完整的经营决策权和实施权，能够独立开展经营活动，发行人业务不存在依赖控股股东及其他关联方的情形，具有业务独立性。

### 2、人员独立性

发行人设有独立的劳动、人事及工资管理体系，发行人与员工已依法签订了劳动合同，独立为员工发放工资。发行人总经理、副总经理、财务负责人及董事会秘书等高级管理人员均未在控股股东、实际控制人及其控制的其他单位担任除董事、监事之外的其他职务或领取薪酬，具有人员独立性。

### 3、资产独立性

发行人具备开展业务经营所需的技术、设备、设施、场所等资产，各项资产产权明晰。截至本报告签署之日，发行人控股股东、实际控制人及其他关联方不存在违规占用发行人的资金和其他资产的情况。

### 4、机构独立性

发行人建立了规范的法人治理结构与完整健全的内部组织架构，各职能部门职责分工明确，运作规范有序，独立行使经营管理职权并开展经营管理活动，不存在股东单位直接干预正常生产经营活动的情形。

## 5、财务独立性

发行人设立了独立的财务部门，并根据资产构成和具体的业务经营建立了独立的会计核算体系和财务管理体系，具有规范的财务管理制度。发行人按照《公司章程》及内部财务管理制度的相关规定独立进行财务决策，独立开设银行账户，不存在与控股股东共用银行账户的情形。发行人依法独立纳税，不存在与控股股东混合纳税的情形。

## 6、发行人关联交易的决策权限、决策程序、定价机制及信息披露安排

为规范关联交易行为，发行人对未来可能发生的关联交易制定了《关联交易管理制度》。

公司各部门及子公司在拟进行交易时，应根据公司的关联关系库审慎判断是否将会构成关联交易。若有可能构成，则将该交易的情况（交易各方名称、交易内容、交易金额等其他必要性事项），以书面或其他形式报送至证券事务部。证券事务部在收到报告后，应及时对拟进行的关联交易进行了解和初步审核（包括就关联交易的必要性、合理性、定价的公平性等进行分析，并根据当时最新的上市规则的相关部分（如 14A 章、14.07 条）的具体适用问题在咨询公司秘书、财务顾问或法律顾问的意见后，将关联交易方案提呈公司董事会进行审议（不包括按照上市规则可豁免遵守有关申报、公告及独立股东批准规定的关联交易和可豁免遵守有关申报、年度审核、公告及独立股东批准规定的持续关联交易），及提呈股东大会进行审议（不包括按照上市规则可豁免遵守独立股东批准规定的关联交易）。公司董事会和股东大会审批批准关联交易时，遵守关联人士回避表决原则。

同时，发行人内任一从事经营融资性担保业务的公司不得为其控股股东、实际控制人提供融资担保，为其他关联方提供融资担保的条件不得优于为非关联方提供同类担保的条件。为关联方提供融资担保的，应当自提供担保之日起 30 日内向监督管理部门报告，并在会计报表附注中予以披露。发行人内任一经营小额贷款业务的公司不得向本公司股东、董事及高级管理人员及其关联方提供贷款。

发行人的《公司章程》亦对关联交易处理权限作出规定，主任委员（由发行人董事长担任）对除向股东借款、资产抵押及提供担保以外的其他业务的关联交易，在遵守上市规则的所有适用规定的前提下，对单个股东及其关联人的累计交易余额不超过集团公司净资产 5% 的事项。

发行人明确以合法合规原则、公正公平公开原则、诚实守信原则、回避表决原则，管理发行人的关联交易，以市场价格为主旨的定价原则，保证与各关联人士所发生的关联交易的合法性、公允性、合理性。

## 7、关联交易情况

(1) 与关联方之间的交易金额如下：

单位：千元，币种：人民币

	2022 年	2021 年
增加存出担保保证金	863,000	121,566
收回存出担保保证金	-1,213,680	-64,998
增加对关联方借款	18,799	90,865
收回关联方借款	-11,100	-106,305
增加应收关联方款项	32,914	14,219
收回应收关联方款项	-51,293	-12,705
预付备用金	13,573	56,427
增加应付及其他应付款项	6,956	17,580
解除应付及其他应付款项	-16,105	-7,580
增加存入保证金	910	-
利息收入	8,218	11,007
担保业务收入	2,715	1,001
咨询业务收入	3,492	1,911
购买无形资产	-	3,927
增加租赁负债	1,706	4,433
增加以公允价值计量且其变动计入损益的金融负债	-	16,384
减少以公允价值计量且其变动计入损益的金融负债	-14,566	-
增加在保余额	136,200	390,211
减少在保余额	-314,534	-30,789

(2) 与关联方之间的交易于 12 月 31 日的余额如下：

单位：千元，币种：人民币

	2022 年 12 月 31 日	2021 年 12 月 31 日
存出担保保证金	49,500	84,568
应收及其他应收款项	214,434	211,541
应付及其他应付款项	851	10,000
存入保证金	910	-
租赁负债	6,139	4,433
以公允价值计量且其变动计入损益的金融负债	1,818	16,384
在保余额	241,877	420,211

本集团与关联方的交易均按照一般商业条款和正常业务程序进行。

除上述交易外，截至 2021 年 12 月 31 日及 2022 年 12 月 31 日，本集团为联营企业佛山市中盛置业有限公司人民币 139,500,000 元的银行贷款提供担保。

## 六、公司合规性情况

报告期内，本公司不存在违反法律法规、公司章程、信息披露事务管理制度等规定的情况以及债券募集说明书约定或承诺的情况。

## 七、公司业务及经营情况

### （一）公司业务情况

公司创立于 2003 年，为广东省最先一批提供担保服务之企业。发行人在融资担保行业经验丰富，并在广东省及业内享有先占优势，于广东省融资担保业声名远播、根基深厚。2015 年 12 月 23 日，中盈盛达成功在香港主板 H 股挂牌上市（股票代码：01543.HK），成为国际资本市场上以融资担保为主体上市的担保机构。公司于 2018 年 4 月完成 H 股、内资股同步增发，佛山金控成为中盈盛达单一大股东，目前持股比例达 28%。中盈盛达股权多元分散，成立以来坚持“政府引导、社会参与、专业化经营、市场化运作”的原则，探索出融资担保行业的混合所有制模式。现有股东包括省、市、区三级国资，本土优秀民营企业、民营企业，北上广深战略投资和经营管理层持股。目前公司总部位于佛山，分支机构遍布广州、深圳、佛山、东莞、中山、肇庆、云浮等地区，并延伸至安徽合肥及其周边长三角地区。公司与众多银行及非银行金融机构建立良好的合作关系，发行人与银行及非银行金融机构的合作关系，使客户转介的来源更多元化，减低了信贷风险，增强发行人在广东省业内的领导地位。公司能够提供多

种产品及服务，以迎合市场需求。通过公司的融资服务平台，公司致力向客户提供综合多元的金融产品及服务，涵盖信贷周期的所有期间和企业成长的不同阶段，担当中小微企业系统化投融资服务供应商。

公司主营业务由担保业务和向中小微企业提供贷款和咨询业务构成，报告期内，发行人立足担保主业，坚持围绕中小微企业等普惠金融领域，提供相应的金融支持。同时利用自身较强的风险管控能力和较强的资本实力，着力推进担保业务模式创新。

公司的担保业务分为融资性担保和非融资性担保。融资性担保是指，担保人与银行业金融机构等债权人约定，当被担保人不履行对债权人负有的融资性债务时，由担保人依法承担合同约定的担保责任的行为。公司融资性担保业务包括直接融资担保和间接融资担保。直接融资担保包括为贷款担保、票据承兑担保、贸易融资担保、项目融资担保、信用证担保及其他融资性担保业务。间接融资担保主要为债券发行担保。

公司的非融资性担保以诉讼保全担保、工程履约担保等业务为主。诉讼保全担保是指，申请人向人民法院申请财产保全时，公司向人民法院提交的、对因财产保全不当给被申请人所造成的损失进行赔偿的担保。工程履约担保是指，发包人（工程的业主方）与承包人（工程的承包方或施工方）签订建筑工程施工合同后，应承包人的要求，公司向发包人做出的一种履约保证承诺，如果承包人日后未能按时、按质、按量完成其所承建的工程，则公司按合同约定条件向发包人支付限定金额的赔偿。公司为承包人在开具银行履约保函时提供反担保，如发生银行向发包人支付了赔偿的情况，则公司需为银行所支付的赔偿进行代偿。公司通过这种担保，取得承包人支付的相应费用。

公司的贷款业务主要是为客户提供以 1 年期以内的短期资金周转服务，公司从中收取利息。

## （二）公司业务发展目标

### 1、行业状况

小微企业是经济发展的生力军、就业的主渠道和创新的重要源泉，也是实体经济的重要组成部分。2022 年，为全面贯彻党的十九大和十九届历次全会精神及中央经济工作会议精神，我国出台并推动了一系列助企纾困政策措施。

2022 年 4 月 6 日，中国银保监会办公厅印发了《关于 2022 年进一步强化金融支持小微企业发展工作的通知》（以下简称《通知》）。《通知》要求加大对先进制造业、战略性新兴产业小微企业的中长期信贷投放，积极支持传统产业小微企业在设备更新、技术改造、绿色转型发展方面的中长期资金需求。在政策支持下，普惠型小微企业贷款连续五年实现高速增长，截至 2022 年末，普惠型小微企业贷款余额超过 23 万亿元，近五年年均增速约 25%，远高于其他国家，贷款利率也在持续下降。

2022 年以来众多中小微企业的生产经营有较大的变化。为支持实体经济发展，促进综合融资成本稳中有降，中国人民银行决定于 2022 年 4 月 25 日下调金融机构存款准备金率 0.25 个百分点（不含已执行 5% 存款准备金率的金融机构）。另外，为加大对小微企业和「三农」的支持力度，对没有跨省经营的城商行和存款准备金率高于 5% 的农商行，在下调存款准备金率 0.25 个百分点的基础上，再额外多降 0.25 个百分点，不断加大对中小微企业的金融支持力度。

除央行加大金融支持力度外，国家部委亦出台了一系列纾困解难的政策措施，助力中小企业平稳健康发展。2022 年 5 月 16 日，财政部发布《关于发挥财政政策引导作用支持金融助力市场主体纾困发展的通知》，提出发挥政府性融资担保机构增信作用，加大创业担保贷款贴息力度等六方面工作内容，全面发挥财政政策引导作用，撬动金融资源更好支持市场主体纾困发展。

2022 年 5 月 31 日，国务院印发《扎实稳住经济的一揽子政策措施》（简称《一揽子政策措施》），推出 6 个方面 33 项措施，要求尽快落地见效，确保及时落实到位，尽早对稳住经济和助企纾困等产生更大政策效应。此次一揽子政策措施共有 14 条 24 处支持中小微企业，针对性强、覆盖面广、协同性高，可解决中小微企业现金流不足、还本付息压力较大、市场情绪持续低迷等问题。

2023 年 1 月 11 日，国务院促进中小企业发展工作领导小组办公室印发《助力中小微企业稳增长调结构强能力若干措施》，提出了 15 项具体举措，进一步推动稳增长稳预期，着力促进中小微企业调结构强能力。上述措施包括强化政策落实和支持力度、加大对中小微企业的金融支持力度、有效扩大市场需求、加大专精特新中小企业培育力度、促进科技成果转化和中小企业数字化转型、加大对优质中小企业直接融资支持等。

2023 年 1 月 30 日，财政部召开 2022 年度财政收支情况网上新闻发布会。财政部表示，要综合考虑财政承受能力和助企纾困需要，在落实好前期出台政策的基础上，根据实际情况进一步完善减税降费措施，突出对中小微企业、个体工商户以及特困行业的支持，促进企业转型升级和提升创新能力，为企业增活力、添动力。

董事会认为，在政策持续支持的背景之下，中国融资担保行业将向专业化、商业化方向发展，不断向好的融资生态，对合规、专业、多元经营的融资担保公司的持续健康发展提供有利条件。

中国融资担保行业将继续完善资本服务功能，扩大对小微企业的覆盖面，同时不断提升金融创新能力和科技运用能力，解决实体经济特别是中小微企业融资难题，让中小微企业的创新源泉充分涌流，让中小微企业的经济活力充分迸发。

## 2、行业地位及面临的主要竞争情况

发行人创立于 2003 年，为广东省最先一批提供担保服务的企业之一。发行人在融资担保行业经验丰富，并在广东省及业内享有先占优势，声名远播，根基深厚。

发行人积极参与融资担保行业标准制定，推动相关政策出台，为融资担保行业健康可持续发展作出积极贡献，并获得多项奖项，包括“全国十大最具影响力中小企业信用担保机构”、“广东省金融创新奖”、广东金融百优奖之“十优地方金融机构奖”、“全国中小企业信用担保机构三十强”、《金融时报》“中国



社会科学院金融研究所颁发年度最具成长性融资担保公司”、“年度最佳科技创新担保公司”、广东省融资担保业协会颁发的“行业杰出贡献奖”等。

发行人与数十家商业银行建立了良好的合作关系，该等商业银行中，绝大部分为国有商业银行或主要股份制商业银行。亦与数家非银行金融机构，包括再担保机构及其他担保公司建立良好的合作关系。发行人与银行及非银行金融机构的合作关系，使客户转介的来源更多元化，减低了信贷风险，增强发行人在广东省业内的领导地位。

### 3、未来的业务目标

新的一年，发行人将以党的二十大精神为指引，积极落实中央经济会议的精神，在开放发展中把握战略机遇，强化经营管理，进一步提升发展质量效益，更好地服务实体经济。

#### （一）、业务方面

（1）推动新担保公司的落地运营。按照省、市监管部门的要求，继续推进集团顶层架构调整，重点推动新担保子公司的展业和与母公司的融资担保业务过渡。

（2）加快推进供应链科技服务平台建设。逐步扩大与各镇街、各行业产业龙头的合作面，探索以行业为载体，核心企业为中心，金融科技为手段，可推广复制的产业金融模式。

（3）创新政策基金业务合作模式，大力推进政策性基金业务。目前我司与银行就新的合作模式达成共识，明年将试点运行，有望成为公司业务规模新增长点。

（4）探索镇街联动的特色金融。积极推动各类合作基金落地，通过提供一体化金融服务，助推各镇街特色产业发展。

#### （二）、管理方面

(1) 着手开展组织架构优化调整工作。对集团职能部门和事业部进行适度变革，加强集团对分支机构的管控和业务指导，强化对分支机构的授权管理。

(2) 加强绩效考核，激发组织活力。强化对中高层、分支机构的绩效考核工作，提升决策效率，加强计划管理和执行力管理。

(3) 加强合规建设，提升制度管理水平。对全业务板块开展制度梳理工作，确保业务制度符合监管规定，提升全业务链条的监管评级水平。

(4) 强化氛围营造，加强团队建设与激励。通过定期沟通机制、专题培训、团队拓展等多种方式，提升团队凝聚力，激发员工更大潜能，推动企业高质量发展。

### (三) 公司业务经营情况

#### 1. 各业务板块收入与成本情况

单位：万元 币种：人民币

业务板块/产品(服务)	收入	收入同比变动比例(%)	收入占比(%)	成本	成本同比变动比例(%)	成本占比(%)	毛利率(%)	毛利率同比变动比例(%)	毛利占比(%)
担保费收入	24,324.2	-8.73%	62.56%	899.9	-76.48%	26.82%	96.3%	2.62%	65.94%
利息收入	11,847.8	12.94%	30.47%	2,455.5	-6.11%	73.18%	79.27%	19.27%	26.44%
咨询服务费	2,570	-32.65%	6.61%		-	-	100%	-32.65%	7.23%
其他业务	136.5	-54.55%	0.36%		-	-	100%	-54.55%	0.39%
合计	38,878.5	-	100%	3,355.4	-	100%	-	-	100%

#### 主要产品或服务经营情况说明

本集团的担保费收入总额由 2021 年的约人民币 231.42 百万元减少约人民币 24.28 百万元或约 10.49%至 2022 年的约人民币 207.14 百万元。该减少主要是由于(i)本集团不断拓展政策基金业务(国家融资担保基金和佛山市融资担保基金)，制定减免优惠办法，多措并举为小微企业、「三农」和个体工商户开展减费让利工作，从而导致融资担保费收入从 2021 年的约人民币 183.42 百万元减少约人民

币 26.47 百万元或约 14.43%至 2022 年的约人民币 156.95 百万元；(ii)本集团（广东中盈盛达融资担保投资股份有限公司、中山中盈盛达科技融资担保投资有限公司、云浮市普惠融资担保股份有限公司）自入选「广东省政府性融资担保机构」后，融资担保业务进行结构调整，以「支小支农、服务小微企业」且低费率基金业务为主导，政策基金业务 2022 年的在保占比约为 40%；及(iii)本集团与国内知名金融平台合作的零售担保业务，自 2018 年落地后在服务中小微企业融资和居民消费等方面发挥了积极作用；但随着监管收缩而快速下降，导致 2022 年的担保收入波动较大。

本集团的利息收入净额于 2022 年增加至约人民币 93.92 百万元，而 2021 年约人民币 78.75 百万元，其为下文所载因素的综合影响。

一委托贷款业务的利息收入由 2021 年的约人民币 11.36 百万元增加约人民币 2.85 百万元或约 25.09%至 2022 年的约人民币 14.21 百万元，主要是由于新增委托贷款合作银行所致。

一小额贷款业务的利息收入由 2021 年的约人民币 49.26 百万元增加约人民币 10.08 百万元或约 20.46%至 2022 年的约人民币 59.34 百万元，主要是由于小额贷款投放同比显著增长，日均贷款余额增加约人民币 80.00 百万元。

一保理业务利息收入由 2021 年的约人民币 18.85 百万元增加约人民币 1.63 百万元或约 8.65%至 2022 年的约人民币 20.48 百万元，主要乃因本集团于年内扩张保理业务所致。

一银行现金及有抵押存款的利息收入于 2022 年保持稳定，约人民币 14.12 百万元，而 2021 年为约人民币 14.20 百万元。

## 2. 合并报表范围新增业务情况

报告期内，本公司无合并报表范围新增收入或者利润占发行人合并报表相应数据 10%以上的业务板块。

## 3. 非主要经营业务情况

报告期内，本公司无非主要经营业务收入占合并报表范围营业收入 30%以上的情况。

## 第二节 公司信用类债券基本情况

### 一、公司债券基本信息

债券简称	21 中盈 01
债券代码	149411.SZ
债券名称	广东中盈盛达融资担保投资股份有限公司 2021 年面向专业投资者公开发行公司债券（第一期）
发行日	2021 年 03 月 17 日
起息日	2021 年 03 月 18 日
最近回售日	2024 年 03 月 17 日
到期日	2026 年 03 月 18 日
债券余额（亿元）	2.6
票面利率（%）	4.6
还本付息方式	本期债券采用单利按年计息，不计复利。每年付息一次，到期一次还本，最后一期利息随本金的兑付一起支付。本期债券于每年的付息日向投资者支付的利息为投资者截至利息登记日收市时各自所持有的本期债券票面总额与票面年利率的乘积之和，于兑付日向投资者支付的本息为投资者截至兑付登记日收市时各自持有的本期债券到期最后一期利息及所持的本期债券票面总额的本金。
最新主体评级	AA
最新债项评级	AAA
最新评级展望	稳定
是否列入信用观察名单	否
交易场所	深圳证券交易所
主承销商	中信证券股份有限公司
受托管理人/债权代理人	中信证券股份有限公司
投资者适当性安排	专业投资者

报告期内发行人调整票面利率选择权的触发及执行情况	是否触发： <input type="checkbox"/> 是 <input checked="" type="checkbox"/> 否
报告期内投资者回售选择权的触发及执行情况	是否触发： <input type="checkbox"/> 是 <input checked="" type="checkbox"/> 否
报告期内发行人赎回选择权的触发及执行情况	是否触发： <input type="checkbox"/> 是 <input checked="" type="checkbox"/> 否
报告期内可交换债中的交换选择权的触发及执行情况	是否触发： <input type="checkbox"/> 是 <input checked="" type="checkbox"/> 否
报告期内投资者保护条款的触发及执行情况	是否触发： <input type="checkbox"/> 是 <input checked="" type="checkbox"/> 否
报告期内其他特殊条款的触发及执行情况	是否触发： <input type="checkbox"/> 是 <input checked="" type="checkbox"/> 否
适用的交易机制	竞买成交
是否存在终止上市或者挂牌转让的风险和应对措施	否

债券简称	22 中盈 01
债券代码	148030.SZ
债券名称	广东中盈盛达融资担保投资股份有限公司 2022 年面向专业投资者公开发行公司债券（第一期）
发行日	2022 年 08 月 19 日
起息日	2022 年 08 月 22 日
最近回售日	2025 年 08 月 19 日
到期日	2027 年 08 月 22 日
债券余额（亿元）	2.4
票面利率（%）	3.5
还本付息方式	本期债券采用单利按年计息，不计复利。每年付息一次，到期一次还本，最后一期利息随本金的兑付一起支付。本期债券于每年的付息日向投资者支付的利息为投资者截至利息登记日收市时各自所持有的本期债券票面总额与票面年利率的乘积之和，于兑付日向投资者支付的本息为投资者截至兑付登记日收市时各自持有的本期债券到期最后一

	期利息及所持的本期债券票面总额的本金。
最新主体评级	AA
最新债项评级	AAA
最新评级展望	稳定
是否列入信用观察名单	否
交易场所	深圳证券交易所
主承销商	中信证券股份有限公司
受托管理人/债权代理人	中信证券股份有限公司
投资者适当性安排	专业投资者
报告期内发行人调整票面利率选择权的触发及执行情况	是否触发： <input type="checkbox"/> 是 <input checked="" type="checkbox"/> 否
报告期内投资者回售选择权的触发及执行情况	是否触发： <input type="checkbox"/> 是 <input checked="" type="checkbox"/> 否
报告期内发行人赎回选择权的触发及执行情况	是否触发： <input type="checkbox"/> 是 <input checked="" type="checkbox"/> 否
报告期内可交换债中的交换选择权的触发及执行情况	是否触发： <input type="checkbox"/> 是 <input checked="" type="checkbox"/> 否
报告期内投资者保护条款的触发及执行情况	是否触发： <input type="checkbox"/> 是 <input checked="" type="checkbox"/> 否
报告期内其他特殊条款的触发及执行情况	是否触发： <input type="checkbox"/> 是 <input checked="" type="checkbox"/> 否
适用的交易机制	竞买成交
是否存在终止上市或者挂牌转让的风险和应对措施	否

## 二、公司债券募集资金使用和整改情况

债券简称	21 中盈 01
债券代码	149411.SZ

募集资金总额（亿元）	2.6
募集资金计划用途	<p>募集资金扣除发行费用后，拟将 10,000.00 万元用于偿还有息负债，15,896.00 万元用于补充营运资金。截至本报告出具日，本期债券募集资金扣除中介费用之后的募集资金净额为 25,896.00 万元，已使用 25,893.12 万元，剩下 2.88 万元。其中 1,000.00 万元用于偿还广东中盈盛达供应链管理有限公司有息负债，9,000.00 万元用于偿还佛山中盈盛达小额贷款有限公司有息负债，6000.00 万元用于支付银行保证金和支付代偿款，396.00 万元用于向广东中盈盛达数字科技有限公司补充流动资金，4,000.00 万元用于广东中盈盛达供应链管理有限公司发展业务，5500.00 万元用于广东中盈盛达商业保理有限公司发展业务，剩余余额为 2.88 万元。使用募集资金时，各用款部司按照募集资金计划用途，在公司“发债资金管理系统”提出使用申请，在经其部司负责人、部司财务部、部司分管领导、资金管理中心、证券事务部、董事会秘书、财务总监、董事长审批同意后，由证券事务部按照《广东中盈盛达融资担保投资股份有限公司 2021 年面向专业投资者公开发行公司债券之共同条款协议》要求向监管银行提供用款申请书并附上相应的用款证明，待其审核通过后，财务管理部出纳人员根据审批完整的指令和用款资料到银行柜台办理募集资金出款手续。财务部保管留存资金划转单据并制作相关财务凭证。</p>
已使用金额（亿元）	2.589312
未使用金额（亿元）	0.000288
募集资金专项账户运作情况	是否存在： <input checked="" type="checkbox"/> 是 <input type="checkbox"/> 否
项目的进展情况及运营效益	募集资金是否用于项目建设： <input type="checkbox"/> 是 <input checked="" type="checkbox"/> 否
是否与募集说明书承诺的用途、使用计划及其他约定一致	是否一致： <input checked="" type="checkbox"/> 是 <input type="checkbox"/> 否
募集资金违规使用的整改情况	是否存在： <input type="checkbox"/> 是 <input checked="" type="checkbox"/> 否

债券简称	22 中盈 01
债券代码	148030.SZ
募集资金总额（亿元）	2.4

募集资金计划用途	募集资金扣除发行费用后，拟将不超过 0.6 亿元用于偿还有息债务，剩余部分用于补充营运资金。本期债券募集资金补充营运资金的具体用途包括：(1)支付银行保证金和代偿款；(2)补充公司供应链和保理业务所需的流动资金；(3)支付日常运营的其他费用。截至本报告出具日，本期债券募集资金扣除中介费用之后的募集资金净额为 23904 万元，已使用 20097.80 万元，剩下 3806.20 万元。其中 5000 万元用于支付银行保证金和支付代偿，5500 万元用于补充广东中盈盛达供应链管理有限公司流动资金，5500 万元用于补充广东中盈盛达商业保理有限公司流动资金，6000 万元用于偿还佛山中盈盛达小额贷款有限公司有息负债，剩余余额为 3806.20 万元。
已使用金额（亿元）	2.00978
未使用金额（亿元）	0.38062
募集资金专项账户运作情况	是否存在： <input checked="" type="checkbox"/> 是 <input type="checkbox"/> 否 募集资金是否用于项目建设： <input type="checkbox"/> 是 <input checked="" type="checkbox"/> 否
项目的进展情况及运营效益	募集资金是否用于项目建设： <input type="checkbox"/> 是 <input checked="" type="checkbox"/> 否
是否与募集说明书承诺的用途、使用计划及其他约定一致	是否一致： <input checked="" type="checkbox"/> 是 <input type="checkbox"/> 否
募集资金违规使用的整改情况	是否存在： <input type="checkbox"/> 是 <input checked="" type="checkbox"/> 否

### 三、报告期内公司债券募集资金用途变更情况

适用 不适用

### 四、报告期内公司信用类债券评级调整情况

#### （一）主体评级变更情况

报告期内，发行人主体评级变更情况

适用 不适用

#### （二）债券评级变更情况

报告期内，公司信用类债券评级调整情况

适用 不适用



## 五、增信措施情况

适用 不适用

债券简称	21 中盈 01
债券代码	149411. SZ
增信机制、偿债计划以及其他偿债保障措施内容	本期债券由深圳担保集团有限公司（以下简称“担保集团”）提供无条件不可撤销的连带责任保证担保，担保集团主体信用评级为 AAA
报告期内增信机制、偿债计划以及其他偿债保障措施是否发生变更	否
报告期内增信机制、偿债计划以及其他偿债保障措施执行情况	报告期内，增信措施未发生变更

债券简称	22 中盈 01
债券代码	148030. SZ
增信机制、偿债计划以及其他偿债保障措施内容	本期债券由深圳担保集团有限公司（以下简称“担保集团”）提供无条件不可撤销的连带责任保证担保，担保集团主体信用评级为 AAA
报告期内增信机制、偿债计划以及其他偿债保障措施是否发生变更	否
报告期内增信机制、偿债计划以及其他偿债保障措施执行情况	报告期内，增信措施未发生变更

## 六、中介机构情况

### （一）中介机构基本信息

#### 1. 为发行人提供审计服务的会计师事务所

会计师事务所名称	毕马威华振会计师事务所(特殊普通合伙)
会计师事务所办公地址	北京市东城区长安街 1 号东方广场东 2 座办公楼 8 层
签字会计师姓名	吴源泉、宋扬

#### 2. 受托管理人

适用 不适用

债券简称	21 中盈 01	22 中盈 01
债券代码	149411.SZ	148030.SZ
受托管理人名称	中信证券股份有限公司	中信证券股份有限公司
受托管理人办公地址	广州市天河区临江大道 395 号合利天德广场 9 楼	广州市天河区临江大道 395 号合利天德广场 9 楼
受托管理人联系人	刘堃、吴国泰	刘堃、吴国泰
受托管理人联系方式	电话：020-32258106	电话：020-32258106

### 3. 评级机构

适用 不适用

债券简称	21 中盈 01	22 中盈 01
债券代码	149411.SZ	148030.SZ
评级机构名称	中证鹏元资信评估股份有限公司	中证鹏元资信评估股份有限公司
评级机构办公地址	深圳市深南大道 7008 号阳光高尔夫大厦三楼	深圳市深南大道 7008 号阳光高尔夫大厦三楼

#### (二) 报告期内中介机构变更情况

报告期内，发行人发行的公司信用类债券的中介机构均未发生变更。

### 第三节 重大事项

#### 一、审计情况

毕马威华振会计师事务所具有证券服务业务资格/是经国务院证券监督管理机构备案的事务所，已对本公司 2022 年年度财务报告进行了审计，并出具了标准的无保留意见的审计报告。审计报告已由本会计师事务所和注册会计师吴源泉、宋扬签章。

#### 二、会计政策、会计估计变更和重大会计差错更正情况

报告期内，公司未发生会计政策、会计估计变更或重大会计差错更正事项。

#### 三、合并报表范围变化情况

报告期内，公司合并报表范围未发生重大变化。

#### 四、主要资产项目情况

单位：万元 币种：人民币

资产类报表项目	金额	报告期末 占总资产 比例 (%)	同比变动 比例 (%)	变动原因
货币资金	108,549.23	29.57%	0.1%	
发放贷款及垫款	71,314.54	19.43%	15.33%	
其他资产	49,242.3	13.41%	71.21%	变动主要原因为本集团的预付投资款为对截至 2022 年 12 月 31 日尚未正式成立的子公司的投资款。于 2022 年，本集团与广东粤财融资担保集团有限公司（“广东粤财”）及佛山高新技术产业投资发展有限公司，签订了股东协议，合资成立广东中盈盛达

				融资担保有限公司（“新公司”），注册资本人民币 300,000,000 元。截止 2022 年 12 月 31 日，本公司支付出资额人民币 210,000,000 元，占新公司的出资比例为 70.00%。新公司于 2023 年 2 月 3 日正式成立。
--	--	--	--	--

## 五、报告期内亏损情况

报告期内，公司合并报表范围内未发生亏损。

## 六、资产受限情况

截至报告期末，公司合并报表范围内受限资产账面价值为 55,613.18 万元，占报告期末净资产比例为 23.66%，具体如下：

单位：万元 币种：人民币

受限资产类型	受限金额	占报告期末净资产百分比 (%)
质押的定期存款	21,944.78	9.33%
司法冻结的活期存款	690.2	0.29%
存出担保保证金	32,978.2	14.03%
合计	55,613.18	23.66%

对于受限金额超过报告期末净资产百分之十的单项资产的说明：

存出担保保证金占比为 14.03%，超过 10%。受限原因为本公司、安徽中盈盛达融资担保有限公司、中山中盈盛达科技融资担保投资有限公司、云浮市普惠融资担保股份有限公司在开展担保业务时，根据合作协议规定，向银行、信托基金、小额贷款公司等机构缴存，未经相关合作机构同意，不得随意动用。

## 七、可对抗第三人的优先偿付负债情况

截至报告期末，发行人及其子公司不存在可对抗第三人的优先偿付负债。

## 八、资金占款情况

报告期初，公司未收回的非经营性往来占款或资金拆借余额为 7,106 万元，截至报告期末，公司未收回的非经营性往来占款或资金拆借总额为 6,600 万元，占上年末公司净资产比例为 2.23%，未超过 10%。

报告期内，本公司不存在违反募集说明书相关约定或承诺的情况。

截至报告期末占款和拆借余额前 5 名的债务人情况

单位：万元 币种：人民币

序号	债务人名称	资信状况	报告期内发生额	报告期末未收回金额	未收回原因	未来回款安排
1	佛山市创元供应链科技有限公司	资信状况良好	300	4,300	尚未到合同约定的还款日期	根据业务发展情况回款
2	广东中盈盛达控股股份有限公司	资信状况良好	250	2,300	尚未到合同约定的还款日期	根据业务发展情况回款

## 九、主要负债项目同比变动超过 30%的情况

适用 不适用 不披露

项目名称	变动比例 (%)	原因
借款	134.64%	集团内若干子公司的于 2022 年内新获得融资渠道
存入保证金	-71.6%	本集团与国内知名金融平台合作的零售担保业务，自 2018 年落地后在服务中小微企业融资和居民消费等方面发挥了积极作用但该业务随着监管收缩而快速下降
应付票据	-100%	应付票据于 2022 年内已兑付
应付债券	90.11%	2022 年面向专业投资者公开发行公司债券（第一期）成功发行
以公允价值变动计量且其变动计入当期损益的金融负债	-88.9%	公允价值变动影响
应交税费	317.51%	应交所得税大幅增加

递延所得税负债	110.81%	暂时性差异项目造成的变动
---------	---------	--------------

## 十、有息负债变动和逾期情况

截至报告期末，公司有息负债总额为 67,371 万元，同比变动 73.58%。

具体情况如下：

单位：万元 币种：人民币

	一年以内	一年到三年	三年以上
银行贷款	16,287.2	0	0
公司信用类债券	1,243.5	0	50,000
信托借款	0	0	0
融资租赁款	0	0	0

截至报告期末，公司合并报表范围内不存在公司信用类债券逾期和其他有息债务重大逾期情况。

## 十一、重要子公司或参股公司情况

单位：万元 币种：人民币

公司名称	佛山中盈盛达小额贷款有限公司（曾用名：佛山禅城中盈盛达小额贷款有限公司）	
发行人持股比例（%）	58%	
主营业务运营情况	小额贷款	
	本期余额/本期发生额	上期余额/上期发生额
主营业务收入	5,979.9	4,951.2
主营业务利润	1,670.2	1,805.5
净资产	34,245.8	28,072.2
总资产	55,571.3	43,671.7

## 十二、对外担保情况

截至报告期末，公司尚未履行及未履行完毕的对外担保总额为 1,020,835.7 万元，占报告期末净资产比例为 434.22%。其中，为控股股东、实际控制人及其他关联方提供担保的金额为 24,187.68 万元，占报告期末净资产比例为 10.29%。

公司存在单笔对外担保金额或对同一担保对象的对外担保金额超过报告期末净资产 10%的情形：

单位：万元 币种：人民币

被担保人姓名	发行人与被担保人的关联关系	被担保人实收资本	被担保人主要业务	被担保人资信情况	担保类型	担保余额	被担保债务到期时间	对发行人偿债能力的影响
佳兆业集团（深圳）有限公司	无	282,616	一般经营项目是：在合法取得土地使用权范围内从事房地产开发经营业务；同意在本市设立一家非法人分支机构。在深圳市罗湖区宗地号为 H308-0048、H308-0049、H308-0050 的土地上从事房地产开发经营业务。深圳市盐田三村、四村和西山吓村整体搬迁项目改造。国内货运代理。供应链管理咨询。房地产经纪，房地产代理销售、策划及咨询服务。许可经营项目是：增加：游泳池、健身房、乒乓球室、桌球室、网球场、咖啡吧、中西餐厅。增加：美容美发。增加：从事桂芳园停车场机动车停放服务。	良好	一般保证	37,292.39	2024 年 01 月 14 日	无不良影响
合计	—	—	—	—	—	37,292.39	—	—

## 十三、重大未决诉讼情况

截止报告期末，公司不存在重大未决诉讼情况。

## 十四、年度环境信息

本公司不属于应当履行环境信息披露义务的主体。

## 十五、信息披露事务管理制度变更情况

报告期内，本公司信息披露事务管理制度未发生变更。



## 第四节 向普通投资者披露的信息

适用 不适用

## 第五节 财务报告

是否模拟报表	否	模拟期	
是否已对外披露	否	已披露报告期	
是否经审计	是	已审计报告期	2022 年度报告、2021 年度报告
审计意见类型	标准的无保留意见		

### 一、财务报表

#### (一) 合并资产负债表

单位：元

项目	2022 年 12 月 31 日	2021 年 12 月 31 日
资产：		
货币资金	0	0
其中：客户资金存款	0	0
结算备付金	0	0
其中：客户备付金	0	0
贵金属	0	0
拆出资金	0	0
融出资金	0	0
衍生金融资产	0	0
存出保证金	0	0
应收款项	0	0
应收款项融资	0	0
合同资产	0	0

买入返售金融资产	0	0
持有待售资产	0	0
现金及银行存款	1,085,492,000	1,084,457,000
存出担保保证金	329,782,000	561,557,000
应收账款	47,488,000	69,085,000
应收代偿款	346,705,000	227,009,000
应收担保客户款项	134,542,000	150,285,000
发放贷款及垫款	713,145,000	618,342,000
应收保理款	179,659,000	174,408,000
金融投资：	143,257,000	132,608,000
交易性金融资产	40,943,000	31,094,000
债权投资	26,151,000	28,512,000
其他债权投资	0	0
其他权益工具投资	76,163,000	73,002,000
长期股权投资	28,719,000	37,889,000
投资性房地产	6,248,000	6,637,000
固定资产	5,603,000	6,275,000
在建工程	0	0
使用权资产	18,351,000	14,440,000
无形资产	5,935,000	4,238,000
商誉	419,000	419,000
长期待摊费用	4,508,000	756,000
递延所得税资产	128,862,000	69,049,000
其他资产	492,423,000	287,611,000

资产总计	3,671,138,000	3,445,065,000
负债：		
短期借款	162,872,000	69,415,000
应付短期融资款	0	0
拆入资金	0	0
存入保证金	71,260,000	250,934,000
应付票据	0	6,000,000
交易性金融负债	1,818,000	16,384,000
衍生金融负债	0	0
卖出回购金融资产款	0	0
代理买卖证券款	0	0
代理承销证券款	0	0
应付职工薪酬	38,330,000	35,842,000
应交税费	55,228,000	13,228,000
应付款项	0	0
合同负债	0	0
持有待售负债	0	0
预计负债	0	0
长期借款	0	0
应付债券	510,838,000	268,710,000
其中：优先股	0	0
永续债	0	
租赁负债	18,965,000	15,046,000
担保负债	300,769,000	240,169,000

其他金融工具	113,173,000	111,332,000
递延收益	0	0
递延所得税负债	156,000	74,000
其他负债	46,769,000	49,145,000
负债合计	1,320,178,000	1,076,279,000
所有者权益：		
实收资本（或股本）	1,560,793,000	1,560,793,000
其他权益工具	0	0
其中：优先股	0	0
永续债	0	0
资本公积	139,484,000	137,775,000
减：库存股	0	0
其他综合收益	-1,452,000	1,127,000
盈余公积	140,912,000	136,113,000
一般风险准备	156,185,000	149,917,000
未分配利润	69,444,000	115,970,000
归属于母公司所有者权益合计	2,065,366,000	2,101,695,000
少数股东权益	285,594,000	267,091,000
所有者权益合计	2,350,960,000	2,368,786,000
负债和所有者权益总计	3,671,138,000	3,445,065,000

法定代表人：吴列进主管会计工作负责人：陆皓明会计机构负责人：候微

## （二） 母公司资产负债表

单位：元

项目	2022 年 12 月 31 日	2021 年 12 月 31 日
----	------------------	------------------

资产：		
货币资金	0	0
其中：客户资金存款	0	0
结算备付金	0	0
其中：客户备付金	0	0
贵金属	0	0
拆出资金	0	0
融出资金	0	0
衍生金融资产	0	0
存出保证金	0	0
应收款项	0	0
应收款项融资	0	0
合同资产	0	0
买入返售金融资产	0	0
持有待售资产	0	0
现金及银行存款	691,639,000	749,079,000
存出担保保证金	248,225,000	457,314,000
应收代偿款	301,360,000	183,279,000
应收担保客户款项	99,321,000	107,665,000
发放贷款及垫款	184,806,000	198,545,000
金融投资：	275,205,000	275,928,000
交易性金融资产	249,054,000	248,876,000
债权投资	26,151,000	27,052,000
其他债权投资	0	0

其他权益工具投资	0	0
长期股权投资	543,272,000	501,272,000
投资性房地产	6,248,000	6,637,000
固定资产	581,000	800,000
在建工程	0	0
使用权资产	9,292,000	10,645,000
无形资产	3,386,000	1,587,000
长期待摊费用	2,414,000	606,000
商誉	0	0
递延所得税资产	67,617,000	30,013,000
其他资产	527,658,000	331,573,000
资产总计	2,961,024,000	2,854,943,000
负债：		
短期借款	0	0
应付短期融资款	0	0
拆入资金	0	0
存入保证金	63,112,000	240,435,000
交易性金融负债	1,818,000	16,384,000
衍生金融负债	0	0
卖出回购金融资产款	0	0
代理买卖证券款	0	0
代理承销证券款	0	0
应付职工薪酬	20,362,000	19,028,000
应交税费	41,014,000	1,847,000

应付款项	0	0
合同负债	0	0
持有待售负债	0	0
预计负债	0	0
长期借款	0	0
应付债券	510,838,000	268,710,000
其中：优先股	0	0
永续债	0	0
租赁负债	9,432,000	11,005,000
担保负债	250,352,000	190,834,000
递延收益	0	0
递延所得税负债	0	0
其他负债	20,151,000	32,704,000
负债合计	917,079,000	780,947,000
所有者权益：		
实收资本（或股本）	1,560,793,000	1,560,793,000
其他权益工具	0	0
其中：优先股	0	0
永续债	0	0
资本公积	133,773,000	133,773,000
减：库存股	0	0
其他综合收益	0	0
盈余公积	140,784,000	135,985,000
一般风险准备	140,918,000	136,119,000



未分配利润	67,677,000	107,326,000
所有者权益合计	2,043,945,000	2,073,996,000
负债和所有者权益总计	2,961,024,000	2,854,943,000

### (三) 合并利润表

单位：元

项目	2022 年度	2021 年度
一、营业总收入	350,788,000	317,530,000
利息净收入	93,923,000	78,747,000
利息收入	118,478,000	104,901,000
利息支出	-24,555,000	-26,154,000
担保费收入	243,242,000	266,518,000
提取未到期责任准备金(提取以“-”填列)	-36,104,000	-35,098,000
担保业务净收入	207,138,000	231,420,000
担保成本	-8,999,000	-38,254,000
已赚担保费	198,139,000	193,166,000
咨询业务收入	25,700,000	38,159,000
主营业务收入小计	317,762,000	310,072,000
手续费及佣金净收入	0	0
其中：经纪业务手续费净收入	0	0
投资银行业务手续费净收入	0	0
资产管理业务手续费净收入	0	0
投资收益(损失以“-”列示)	-4,955,000	6,983,000
其中：对联营企业和合营企业的投资收益	-9,928,000	-3,022,000
以摊余成本计量的金融资产终止确认产生的收益(损失以“-”号填列)	0	0

净敞口套期收益（损失以“-”号填列）	0	0
其他收益	28,469,000	15,594,000
公允价值变动收益（损失以“-”列示）	-3,894,000	-13,835,000
汇兑收益（损失以“-”列示）	9,650,000	-4,320,000
其他业务收入	1,365,000	3,003,000
资产处置收益（损失以“-”号填列）	2,391,000	33,000
二、营业总支出	281,498,000	180,066,000
税金及附加	2,461,000	2,739,000
业务及管理费	136,609,000	123,705,000
财务费用	383,000	436,000
计提担保赔偿准备金	24,496,000	10,249,000
资产减值损失	0	0
信用减值损失	117,549,000	42,937,000
其他资产减值损失	0	0
其他业务成本	0	0
三、营业利润（亏损以“-”列示）	69,290,000	137,464,000
加：营业外收入	322,000	46,000
减：营业外支出	330,000	260,000
四、利润总额（亏损总额以“-”列示）	69,282,000	137,250,000
减：所得税费用	16,791,000	40,897,000
五、净利润（净亏损以“-”列示）	52,491,000	96,353,000
（一）按经营持续性分类		
1. 持续经营净利润（净亏损以“-”号填列）	52,491,000	96,353,000
2. 终止经营净利润（净亏损以“-”号填列）	0	0

(二) 按所有权归属分类		
1. 归属于母公司所有者（或股东）的净利润	42,582,000	81,987,000
2. 少数股东损益	9,909,000	14,366,000
六、其他综合收益的税后净额	-2,579,000	5,177,000
归属母公司所有者的其他综合收益的税后净额	-2,579,000	5,177,000
(一) 不能重分类进损益的其他综合收益	-2,579,000	5,177,000
1. 重新计量设定受益计划变动额	0	0
2. 权益法下不能转损益的其他综合收益	0	0
3. 其他权益工具投资公允价值变动	-3,439,000	6,903,000
4. 企业自身信用风险公允价值变动	0	0
5. 其他	0	0
6. 其他权益工具投资：所得税影响	860,000	-1,726,000
(二) 将重分类进损益的其他综合收益	0	0
1. 权益法下可转损益的其他综合收益	0	0
2. 其他债权投资公允价值变动	0	0
3. 金融资产重分类计入其他综合收益的金额	0	0
4. 其他债权投资信用损失准备	0	0
5. 现金流量套期储备	0	0
6. 外币财务报表折算差额	0	0
7. 其他	0	0
归属于少数股东的其他综合收益的税后净额	0	0
七、综合收益总额	49,912,000	101,530,000
其中：归属于母公司所有者（或股东）的综合收益总额	40,003,000	87,164,000
归属于少数股东的综合收益总额	9,909,000	14,366,000

八、每股收益：	--	--
（一）基本每股收益	0	0
（二）稀释每股收益	0.03	0.05

本期发生同一控制下企业合并的，被合并方在合并前实现的净利润为：0 元，上期被合并方实现的净利润为：0 元。

法定代表人：吴列进主管会计工作负责人：陆皓明会计机构负责人：候微

#### （四）母公司利润表

单位：元

项目	2022 年度	2021 年度
一、营业总收入	219,218,000	222,401,000
利息净收入	23,442,000	25,778,000
利息收入	39,676,000	35,528,000
利息支出	-16,234,000	-9,750,000
担保费收入	193,798,000	220,279,000
提取未到期责任准备金(提取以“-”填列)	-37,850,000	-28,310,000
担保业务净收入	155,948,000	191,969,000
担保成本	-8,471,000	-37,962,000
已赚担保费	147,477,000	154,007,000
咨询业务收入	4,569,000	5,203,000
手续费及佣金净收入	0	0
其中：经纪业务手续费净收入	0	0
投资银行业务手续费净收入	0	0
资产管理业务手续费净收入	0	0
投资收益（损失以“-”列示）	18,650,000	35,883,000

其中：对联营企业和合营企业的投资收益	0	0
以摊余成本计量的金融资产终止确认产生的收益（损失以“-”号填列）	0	0
净敞口套期收益（损失以“-”号填列）	0	0
其他收益	23,547,000	14,000,000
公允价值变动收益（损失以“-”列示）	-6,664,000	-9,984,000
汇兑收益（损失以“-”列示）	6,046,000	-2,483,000
其他业务收入	0	0
资产处置收益（损失以“-”号填列）	2,151,000	-3,000
二、营业总支出	156,572,000	119,958,000
税金及附加	1,243,000	1,405,000
业务及管理费	85,562,000	76,784,000
财务费用	304,000	308,000
计提担保赔偿准备金	21,668,000	7,533,000
资产减值损失	0	0
信用减值损失	47,795,000	33,928,000
其他资产减值损失	0	0
其他业务成本	0	0
三、营业利润（亏损以“-”列示）	62,646,000	102,443,000
加：营业外收入	10,000	0
减：营业外支出	102,000	226,000
四、利润总额（亏损总额以“-”列示）	62,554,000	102,217,000
减：所得税费用	14,564,000	21,725,000
五、净利润（净亏损以“-”列示）	47,990,000	80,492,000
（一）持续经营净利润（净亏损以“-”号填列）	47,990,000	80,492,000

（二）终止经营净利润（净亏损以“-”号填列）	0	0
六、其他综合收益的税后净额	0	0
（一）不能重分类进损益的其他综合收益	0	0
1. 重新计量设定受益计划变动额	0	0
2. 权益法下不能转损益的其他综合收益	0	0
3. 其他权益工具投资公允价值变动	0	0
4. 企业自身信用风险公允价值变动	0	0
5. 其他	0	0
（二）将重分类进损益的其他综合收益	0	0
1. 权益法下可转损益的其他综合收益	0	0
2. 其他债权投资公允价值变动	0	0
3. 金融资产重分类计入其他综合收益的金额	0	0
4. 其他债权投资信用损失准备	0	0
5. 现金流量套期储备	0	0
6. 外币财务报表折算差额	0	0
7. 其他	0	0
七、综合收益总额	47,990,000	80,492,000
八、每股收益：		
（一）基本每股收益	0	0
（二）稀释每股收益	0	0

#### （五）合并现金流量表

单位：元

项目	2022 年度	2021 年度
一、经营活动产生的现金流量：		

销售商品、提供劳务收到的现金	0	0
向其他金融机构拆入资金净增加额	0	0
收取利息、手续费及佣金的现金	0	0
拆入资金净增加额	0	0
回购业务资金净增加额	0	0
代理买卖证券收到的现金净额	0	0
收到担保业务收费取得的现金	245,747,000	269,447,000
收到的贷款利息及手续费收入	80,932,000	71,570,000
收到的保理利息收入	20,480,000	18,845,000
收到的财政补贴现金	30,319,000	15,594,000
收到的存款及保证金利息收入	2,124,000	14,697,000
存出担保保证金净减少额	231,364,000	0
收到其他与经营活动有关的现金	65,750,000	37,650,000
经营活动现金流入小计	676,716,000	427,803,000
为交易目的而持有的金融资产净增加额	0	0
拆出资金净增加额	0	0
返售业务资金净增加额	0	0
支付利息、手续费及佣金的现金	0	0
发放客户贷款和垫款净增加额	120,918,000	133,494,000
支付担保代偿款项净额	176,311,000	88,043,000
支付分担保业务的现金	8,530,000	38,254,000
存出担保保证金净增加额	0	36,489,000
用于担保业务的定期存单质押款项净增加额	8,998,000	30,038,000
收到的担保保证金净减少额	179,674,000	20,791,000

使用受限制的存款增加额	0	6,902,000
发放保理款净增加额	35,186,000	3,239,000
支付的手续费及佣金	383,000	436,000
支付给职工及为职工支付的现金	80,464,000	80,816,000
支付的各项税费	36,983,000	48,042,000
支付其他与经营活动有关的现金	66,836,000	97,433,000
经营活动现金流出小计	714,283,000	583,977,000
经营活动产生的现金流量净额	-37,567,000	-156,174,000
二、投资活动产生的现金流量：		
定期存款净减少额	71,192,000	142,389,000
收回投资所收到的现金	2,860,000	114,971,000
取得投资收益收到的现金	16,184,000	10,245,000
处置固定资产、无形资产和其他长期资产收回的现金净额	10,586,000	115,000
处置子公司及其他营业单位收到的现金净额	0	0
收到其他与投资活动有关的现金	0	0
投资活动现金流入小计	100,822,000	267,720,000
投资支付的现金	15,658,000	42,131,000
共同控制信托计划产生的现金净流出	21,409,000	0
购建固定资产、无形资产和其他长期资产所支付的现金	8,386,000	4,698,000
取得子公司及其他营业单位支付的现金净额	0	0
投资设立新公司预付的现金	210,000,000	0
支付其他与投资活动有关的现金	0	0
投资活动现金流出小计	255,453,000	46,829,000
投资活动产生的现金流量净额	-154,631,000	220,891,000



三、筹资活动产生的现金流量：		
吸收投资收到的现金	34,650,000	10,702,000
其中：子公司吸收少数股东投资收到的现金	0	0
取得借款收到的现金	297,400,000	90,300,000
发行债券收到的现金	239,040,000	258,960,000
发行其他金融工具收到的现金	10,000,000	
收到其他与筹资活动有关的现金	0	0
筹资活动现金流入小计	581,090,000	359,962,000
偿还债务支付的现金	204,000,000	158,500,000
分配股利、利润或偿付利息支付的现金	87,913,000	108,508,000
其中：子公司支付给少数股东的股利、利润	9,847,000	12,707,000
偿还债券利息所支付的现金	11,960,000	0
偿还借款利息所支付的现金	6,830,000	7,753,000
购买少数股东股权支付的现金	14,500,000	4,400,000
偿还其他金融工具利息所支付的现金	5,780,000	3,960,000
支付其他与筹资活动有关的现金	5,376,000	4,162,000
筹资活动现金流出小计	336,359,000	287,283,000
筹资活动产生的现金流量净额	244,731,000	72,679,000
四、汇率变动对现金的影响	9,650,000	-4,320,000
五、现金及现金等价物净增加额	62,183,000	133,076,000
加：期初现金及现金等价物余额	782,441,000	649,365,000
六、期末现金及现金等价物余额	844,624,000	782,441,000

## (六) 母公司现金流量表

单位：元

项目	2022 年度	2021 年度
一、经营活动产生的现金流量：		
销售商品、提供劳务收到的现金	0	0
向其他金融机构拆入资金净增加额	0	0
收取利息、手续费及佣金的现金	0	0
拆入资金净增加额	0	0
回购业务资金净增加额	0	0
代理买卖证券收到的现金净额	0	0
收到担保业务收费取得的现金	195,358,000	223,208,000
收到的贷款利息及手续费收入	31,674,000	25,815,000
收到的财政补贴现金	25,397,000	14,000,000
收到的存款及保证金利息收入	6,925,000	10,675,000
存出担保保证金净减少额	208,565,000	11,287,000
收到其他与经营活动有关的现金	13,385,000	7,408,000
经营活动现金流入小计	481,304,000	292,393,000
为交易目的而持有的金融资产净增加额	0	0
拆出资金净增加额	0	0
返售业务资金净增加额	0	0
支付利息、手续费及佣金的现金	0	0
发放客户贷款和垫款净增加额	2,794,000	79,101,000
支付担保代偿款项净额	140,091,000	107,127,000
支付分担保业务的现金	8,002,000	37,962,000
用于担保业务的定期存单质押款项净增加额	28,500,000	64,050,000
存入担保保证金净减少额	177,323,000	24,008,000

使用受限制的存款增加额	0	6,902,000
支付的手续费及佣金	304,000	308,000
支付给职工及为职工支付的现金	50,340,000	50,004,000
支付的各项税费	14,244,000	28,726,000
支付其他与经营活动有关的现金	42,686,000	271,132,000
经营活动现金流出小计	464,284,000	669,320,000
经营活动产生的现金流量净额	17,020,000	-376,927,000
二、投资活动产生的现金流量：		
定期存款净减少额	69,594,000	144,380,000
收回投资所收到的现金	0	125,442,000
取得投资收益收到的现金	18,740,000	35,181,000
处置固定资产、无形资产和其他长期资产收回的现金净额	1,580,000	187,000
收到其他与投资活动有关的现金	0	0
投资活动现金流入小计	89,914,000	305,190,000
投资支付的现金	63,408,000	0
购建固定资产、无形资产和其他长期资产所支付的现金	3,316,000	2,147,000
投资设立新公司预付的现金	210,000,000	0
支付其他与投资活动有关的现金	0	0
投资活动现金流出小计	276,724,000	2,147,000
投资活动产生的现金流量净额	-186,810,000	303,043,000
三、筹资活动产生的现金流量：		
吸收投资收到的现金	0	0
取得借款收到的现金	0	0
发行债券收到的现金	239,040,000	258,960,000

收到其他与筹资活动有关的现金	0	0
筹资活动现金流入小计	239,040,000	258,960,000
偿还债务支付的现金	0	0
分配股利、利润或偿付利息支付的现金	0	0
支付其他与筹资活动有关的现金	3,253,000	3,253,000
偿还债券利息所支付的现金	11,960,000	0
分配股利所支付的现金	77,695,000	95,382,000
筹资活动现金流出小计	92,908,000	98,635,000
筹资活动产生的现金流量净额	146,132,000	160,325,000
四、汇率变动对现金的影响	6,046,000	-2,483,000
五、现金及现金等价物净增加额	-17,612,000	83,958,000
加：期初现金及现金等价物余额	496,467,000	412,509,000
六、期末现金及现金等价物余额	478,855,000	496,467,000

## 第六节 发行人认为应当披露的其他事项

适用 不适用

## 第七节 备查文件

### 备查文件目录

序号	文件名称
1	载有公司负责人、主管会计工作负责人、会计机构负责人（会计主管人员）签名并盖章的财务报表
2	载有会计师事务所盖章、注册会计师签名并盖章的审计报告原件
3	报告期内在中国证监会指定网站上公开披露过的所有公司文件的正本及公告的原稿
4	按照境内外其他监管机构、交易场所等的要求公开披露的年度报告、年度财务信息

### 备查文件查阅

备查文件置备地点	广东省佛山市顺德区乐从镇东平社区富华路 31 号中盈盛达国际金融中心 1 栋 4101-4110 室
具体地址	广东省佛山市顺德区乐从镇东平社区富华路 31 号中盈盛达国际金融中心 1 栋 4101-4110 室
查阅网站	www.join-share.com

（本页无正文，为《广东中盈盛达融资担保投资股份有限公司 2022 年度报告》之盖章页）



广东中盈盛达融资担保投资股份有限公司

2023年4月20日

## 附件一、发行人财务报告





广东中盈盛达融资担保投资股份有限公司

自 2022 年 1 月 1 日  
至 2022 年 12 月 31 日止年度财务报表



KPMG Huazhen LLP  
8th Floor, KPMG Tower  
Oriental Plaza  
1 East Chang An Avenue  
Beijing 100738  
China  
Telephone +86 (10) 8508 5000  
Fax +86 (10) 8518 5111  
Internet kpmg.com/cn

毕马威华振会计师事务所  
(特殊普通合伙)  
中国北京  
东长安街1号  
东方广场毕马威大楼8层  
邮政编码: 100738  
电话 +86 (10) 8508 5000  
传真 +86 (10) 8518 5111  
网址 kpmg.com/cn

## 审计报告

毕马威华振审字第 2304185 号

广东中盈盛达融资担保投资股份有限公司全体股东:

### 一、 审计意见

我们审计了后附的广东中盈盛达融资担保投资股份有限公司(以下简称“中盈盛达”)财务报表,包括 2022 年 12 月 31 日的合并及母公司资产负债表,2022 年度的合并及母公司利润表、合并及母公司现金流量表、合并及母公司所有者权益变动表以及相关财务报表附注。

我们认为,后附的财务报表在所有重大方面按照中华人民共和国财政部颁布的企业会计准则(以下简称“企业会计准则”)的规定编制,公允反映了中盈盛达 2022 年 12 月 31 日的合并及母公司财务状况以及 2022 年度的合并及母公司经营成果和现金流量。

### 二、 形成审计意见的基础

我们按照中国注册会计师审计准则(以下简称“审计准则”)的规定执行了审计工作。审计报告的“注册会计师对财务报表审计的责任”部分进一步阐述了我们在这些准则下的责任。按照中国注册会计师职业道德守则,我们独立于中盈盛达,并履行了职业道德方面的其他责任。我们相信,我们获取的审计证据是充分、适当的,为发表审计意见提供了基础。

第 1 页,共 3 页



## 审计报告 (续)

毕马威华振审字第 2304185 号

### 三、管理层和治理层对财务报表的责任

管理层负责按照企业会计准则的规定编制财务报表，使其实现公允反映，并设计、执行和维护必要的内部控制，以使财务报表不存在由于舞弊或错误导致的重大错报。

在编制财务报表时，管理层负责评估中盈盛达的持续经营能力，披露与持续经营相关的事项（如适用），并运用持续经营假设，除非中盈盛达计划进行清算、终止运营或别无其他现实的选择。

治理层负责监督中盈盛达的财务报告过程。

### 四、注册会计师对财务报表审计的责任

我们的目标是对财务报表整体是否不存在由于舞弊或错误导致的重大错报获取合理保证，并出具包含审计意见的审计报告。合理保证是高水平的保证，但并不能保证按照审计准则执行的审计在某一重大错报存在时总能发现。错报可能由于舞弊或错误导致，如果合理预期错报单独或汇总起来可能影响财务报表使用者依据财务报表作出的经济决策，则通常认为错报是重大的。

在按照审计准则执行审计工作的过程中，我们运用职业判断，并保持职业怀疑。同时，我们也执行以下工作：

- (1) 识别和评估由于舞弊或错误导致的财务报表重大错报风险，设计和实施审计程序以应对这些风险，并获取充分、适当的审计证据，作为发表审计意见的基础。由于舞弊可能涉及串通、伪造、故意遗漏、虚假陈述或凌驾于内部控制之上，未能发现由于舞弊导致的重大错报的风险高于未能发现由于错误导致的重大错报的风险。
- (2) 了解与审计相关的内部控制，以设计恰当的审计程序，但目的并非对内部控制的有效性发表意见。
- (3) 评价管理层选用会计政策的恰当性和作出会计估计及相关披露的合理性。



审计报告 (续)

毕马威华振审字第 2304185 号

四、注册会计师对财务报表审计的责任 (续)

- (4) 对管理层使用持续经营假设的恰当性得出结论。同时，根据获取的审计证据，就可能导致对中盈盛达持续经营能力产生重大疑虑的事项或情况是否存在重大不确定性得出结论。如果我们得出结论认为存在重大不确定性，审计准则要求我们在审计报告中提请报表使用者注意财务报表中的相关披露；如果披露不充分，我们应当发表非无保留意见。我们的结论基于截至审计报告日可获得的信息。然而，未来的事项或情况可能导致中盈盛达不能持续经营。
- (5) 评价财务报表的总体列报 (包括披露)、结构和内容，并评价财务报表是否公允反映相关交易和事项。
- (6) 就中盈盛达中实体或业务活动的财务信息获取充分、适当的审计证据，以对财务报表发表审计意见。我们负责指导、监督和执行集团审计，并对审计意见承担全部责任。

我们与治理层就计划的审计范围、时间安排和重大审计发现等事项进行沟通，包括沟通我们在审计中识别出的值得关注的内部控制缺陷。

毕马威华振会计师事务所 (特殊普通合伙)  




中国注册会计师

吴源泉


中国 北京

宋扬

日期: 2023年 3月 27日

广东中盈盛达融资担保投资股份有限公司  
截至 2022 年 12 月 31 日止年度财务报表

广东中盈盛达融资担保投资股份有限公司  
合并资产负债表  
2022 年 12 月 31 日  
(金额单位: 人民币千元)

资产	附注	2022 年 12 月 31 日	2021 年 12 月 31 日
现金及银行存款	六、1	1,085,492	1,084,457
存出担保保证金	六、2	329,782	561,557
应收账款	六、3	47,488	69,085
应收代偿款	六、4	346,705	227,009
应收担保客户款项	六、5	134,542	150,285
发放贷款及垫款	六、6	713,145	618,342
应收保理款	六、7	179,659	174,408
金融投资:			
- 交易性金融资产	六、8	40,943	31,094
- 债权投资	六、9	26,151	28,512
- 其他权益工具投资	六、10	76,163	73,002
长期股权投资	六、11	28,719	37,889
投资性房地产	六、12	6,248	6,637
固定资产	六、13	5,603	6,275
无形资产	六、14	5,935	4,238
使用权资产	六、15	18,351	14,440
商誉	六、16	419	419
长期待摊费用	六、17	4,508	756
递延所得税资产	六、18	128,862	69,049
其他资产	六、19	492,423	287,611
资产总计		3,671,138	3,445,065

刊载于第 25 页至第 144 页的财务报表附注为本财务报表的组成部分。

广东中盈盛达融资担保投资股份有限公司  
截至 2022 年 12 月 31 日止年度财务报表

广东中盈盛达融资担保投资股份有限公司  
合并资产负债表 (续)  
2022 年 12 月 31 日  
(金额单位: 人民币千元)

	附注	2022 年 12 月 31 日	2021 年 12 月 31 日
负债和股东权益			
负债			
借款	六、20	162,872	69,415
存入保证金	六、21	71,260	250,934
应付票据		-	6,000
应付债券	六、22	510,838	268,710
其他金融工具	六、23	113,173	111,332
交易性金融负债	六、24	1,818	16,384
担保负债	六、25	300,769	240,169
租赁负债	六、26	18,965	15,046
应付职工薪酬	六、27	38,330	35,842
应交税费	四、3	55,228	13,228
其他负债	六、28	46,769	49,145
递延所得税负债	六、18	156	74
负债合计		1,320,178	1,076,279

刊载于第 25 页至第 144 页的财务报表附注为本财务报表的组成部分。

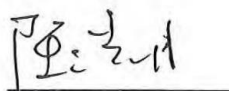
广东中盈盛达融资担保投资股份有限公司  
截至 2022 年 12 月 31 日止年度财务报表


广东中盈盛达融资担保投资股份有限公司  
合并资产负债表 (续)  
2022 年 12 月 31 日  
(金额单位: 人民币千元)

	附注	2022 年 12 月 31 日	2021 年 12 月 31 日
负债和股东权益 (续)			
股东权益			
股本	六、29	1,560,793	1,560,793
资本公积	六、30	139,484	137,775
其他综合收益	六、31	(1,452)	1,127
盈余公积	六、32	140,912	136,113
一般风险准备	六、33	156,185	149,917
未分配利润	六、34	69,444	115,970
归属于母公司股东权益合计		2,065,366	2,101,695
少数股东权益		285,594	267,091
股东权益合计		2,350,960	2,368,786
负债和股东权益总计		3,671,138	3,445,065

此财务报表已于 2023 年 03 月 27 日获本公司董事会批准。

  
吴列进  
法定代表人、董事长  
(签名和盖章)

  
陆皓明  
财务总监  
(签名和盖章)

  
侯薇  
财务管理部副总经理  
(签名和盖章)



刊载于第 25 页至第 144 页的财务报表附注为本财务报表的组成部分。

广东中盈盛达融资担保投资股份有限公司  
截至 2022 年 12 月 31 日止年度财务报表

广东中盈盛达融资担保投资股份有限公司  
母公司资产负债表  
2022 年 12 月 31 日  
(金额单位: 人民币千元)

资产	附注	2022 年 12 月 31 日	2021 年 12 月 31 日
现金及银行存款	十五、1	691,639	749,079
存出担保保证金		248,225	457,314
应收代偿款	十五、2	301,360	183,279
应收担保客户款项	十五、3	99,321	107,665
发放贷款及垫款	十五、4	184,806	198,545
金融投资:			
- 交易性金融资产		249,054	248,876
- 债权投资		26,151	27,052
长期股权投资	十五、5	543,272	501,272
投资性房地产		6,248	6,637
固定资产		581	800
无形资产		3,386	1,587
使用权资产		9,292	10,645
长期待摊费用		2,414	606
递延所得税资产		67,617	30,013
其他资产	十五、6	527,658	331,573
资产总计		<u>2,961,024</u>	<u>2,854,943</u>

刊载于第 25 页至第 144 页的财务报表附注为本财务报表的组成部分。



广东中盈盛达融资担保投资股份有限公司  
截至 2022 年 12 月 31 日止年度财务报表

广东中盈盛达融资担保投资股份有限公司  
母公司资产负债表 (续)  
2022 年 12 月 31 日  
(金额单位: 人民币千元)

	附注	2022 年 12 月 31 日	2021 年 12 月 31 日
负债和股东权益			
负债			
存入保证金		63,112	240,435
应付债券		510,838	268,710
交易性金融负债		1,818	16,384
担保负债	十五、7	250,352	190,834
租赁负债		9,432	11,005
应付职工薪酬	十五、8	20,362	19,028
应交税费		41,014	1,847
其他负债	十五、9	20,151	32,704
负债合计		917,079	780,947


刊载于第 25 页至第 144 页的财务报表附注为本财务报表的组成部分。

广东中盈盛达融资担保投资股份有限公司  
截至 2022 年 12 月 31 日止年度财务报表

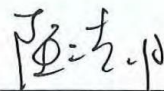
广东中盈盛达融资担保投资股份有限公司  
母公司资产负债表 (续)  
2022 年 12 月 31 日  
(金额单位: 人民币千元)

	2022 年 12 月 31 日	2021 年 12 月 31 日
负债和股东权益 (续)		
股东权益		
股本	1,560,793	1,560,793
资本公积	133,773	133,773
盈余公积	140,784	135,985
一般风险准备	140,918	136,119
未分配利润	67,677	107,326
股东权益合计	<u>2,043,945</u>	<u>2,073,996</u>
负债和股东权益总计	<u>2,961,024</u>	<u>2,854,943</u>

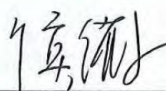
此财务报表已于 2023 年 03 月 27 日获本公司董事会批准。



吴列斌  
法定代表人、董事长  
(签名和盖章)



陆皓明  
财务总监  
(签名和盖章)



侯微  
财务管理部副总经理  
(签名和盖章)



刊载于第 25 页至第 144 页的财务报表附注为本财务报表的组成部分。

广东中盈盛达融资担保投资股份有限公司  
截至 2022 年 12 月 31 日止年度财务报表

广东中盈盛达融资担保投资股份有限公司  
合并利润表  
2022 年度  
(金额单位: 人民币千元)

	附注	2022 年	2021 年
营业收入			
担保费收入		243,242	266,518
提取未到期责任准备金		<u>(36,104)</u>	<u>(35,098)</u>
担保业务净收入		207,138	231,420
担保成本		<u>(8,999)</u>	<u>(38,254)</u>
已赚担保费	六、35	<u>198,139</u>	<u>193,166</u>
利息收入		118,478	104,901
利息支出		<u>(24,555)</u>	<u>(26,154)</u>
利息净收入	六、36	<u>93,923</u>	<u>78,747</u>
咨询业务收入	六、37	<u>25,700</u>	<u>38,159</u>
主营业务收入小计		<u>317,762</u>	<u>310,072</u>
其他收益	六、38	28,469	15,594
公允价值变动损失		(3,894)	(13,835)
投资(损失)/收益	六、39	(4,955)	6,983
其中: 对联营企业的投资损失		(9,928)	(3,022)
资产处置收益	六、40	2,391	33
汇兑损益		9,650	(4,320)
其他业务收入		<u>1,365</u>	<u>3,003</u>
营业收入小计		<u>350,788</u>	<u>317,530</u>

刊载于第 25 页至第 144 页的财务报表附注为本财务报表的组成部分。

广东中盈盛达融资担保投资股份有限公司  
截至 2022 年 12 月 31 日止年度财务报表

广东中盈盛达融资担保投资股份有限公司  
合并利润表 (续)  
2022 年度  
(金额单位: 人民币千元)

	附注	2022 年	2021 年
营业支出			
税金及附加	六、41	(2,461)	(2,739)
业务及管理费	六、42	(136,609)	(123,705)
财务费用	六、43	(383)	(436)
计提担保赔偿准备金	六、25(1)	(24,496)	(10,249)
信用减值损失	六、44	(117,549)	(42,937)
营业支出小计		<u>(281,498)</u>	<u>(180,066)</u>
营业利润		69,290	137,464
营业外收入		322	46
营业外支出		<u>(330)</u>	<u>(260)</u>
利润总额		69,282	137,250
所得税费用	六、45	<u>(16,791)</u>	<u>(40,897)</u>
净利润		<u>52,491</u>	<u>96,353</u>
(一) 按经营持续性分类:			
1. 持续经营净利润		52,491	96,353
2. 终止经营净利润		-	-
(二) 按所有权归属分类:			
1. 归属于母公司所有者的净利润		42,582	81,987
2. 少数股东损益		9,909	14,366




刊载于第 25 页至第 144 页的财务报表附注为本财务报表的组成部分。

广东中盈盛达融资担保投资股份有限公司  
截至 2022 年 12 月 31 日止年度财务报表

广东中盈盛达融资担保投资股份有限公司  
合并利润表 (续)  
2022 年度  
(金额单位: 人民币千元)

	附注	2022 年	2021 年
净利润		52,491	96,353
其他综合收益的税后净额:	六、46		
(一) 不能重分类进损益的其他综合收益			
其他权益工具投资: 公允价值变动 净额		(3,439)	6,903
其他权益工具投资: 所得税影响		860	(1,726)
其他综合收益税后净额		(2,579)	5,177
综合收益总额		49,912	101,530
归属于母公司股东的综合收益总额		40,003	87,164
归属于少数股东的综合收益总额		9,909	14,366
基本及稀释每股收益	六、48	0.03	0.05

此财务报表已于 2023 年 03 月 27 日获本公司董事会批准。

		
吴列进	陆皓明	侯微
法定代表人、董事长	财务总监	财务管理部副总经理
(签名和盖章)	(签名和盖章)	(签名和盖章)



刊载于第 25 页至第 144 页的财务报表附注为本财务报表的组成部分。

广东中盈盛达融资担保投资股份有限公司  
截至 2022 年 12 月 31 日止年度财务报表

广东中盈盛达融资担保投资股份有限公司  
母公司利润表  
2022 年度  
(金额单位: 人民币千元)

	附注	2022 年	2021 年
营业收入			
担保费收入		193,798	220,279
提取未到期责任准备金		<u>(37,850)</u>	<u>(28,310)</u>
担保业务净收入		155,948	191,969
担保成本		<u>(8,471)</u>	<u>(37,962)</u>
已赚担保费	十五、10	<u>147,477</u>	<u>154,007</u>
利息收入		39,676	35,528
利息支出		<u>(16,234)</u>	<u>(9,750)</u>
利息净收入	十五、11	<u>23,442</u>	<u>25,778</u>
咨询业务收入		<u>4,569</u>	<u>5,203</u>
主营业务收入小计		<u>175,488</u>	<u>184,988</u>
其他收益		23,547	14,000
投资收益	十五、12	18,650	35,883
其中: 对联营企业的投资收益		-	-
公允价值变动损失		(6,664)	(9,984)
资产处置收益/ (损失)		2,151	(3)
汇兑损益		<u>6,046</u>	<u>(2,483)</u>
营业收入小计		<u>219,218</u>	<u>222,401</u>

刊载于第 25 页至第 144 页的财务报表附注为本财务报表的组成部分。

广东中盈盛达融资担保投资股份有限公司  
截至 2022 年 12 月 31 日止年度财务报表

广东中盈盛达融资担保投资股份有限公司  
母公司利润表 (续)  
2022 年度  
(金额单位: 人民币千元)

	附注	2022 年	2021 年
营业支出			
税金及附加		(1,243)	(1,405)
业务及管理费	十五、13	(85,562)	(76,784)
财务费用		(304)	(308)
计提担保赔偿准备金		(21,668)	(7,533)
信用减值损失		(47,795)	(33,928)
营业支出小计		<u>(156,572)</u>	<u>(119,958)</u>
营业利润		62,646	102,443
营业外收入		10	-
营业外支出		<u>(102)</u>	<u>(226)</u>
利润总额		62,554	102,217
所得税费用	十五、14	<u>(14,564)</u>	<u>(21,725)</u>
净利润		<u>47,990</u>	<u>80,492</u>


刊载于第 25 页至第 144 页的财务报表附注为本财务报表的组成部分。

广东中盈盛达融资担保投资股份有限公司  
截至 2022 年 12 月 31 日止年度财务报表

广东中盈盛达融资担保投资股份有限公司  
母公司利润表 (续)  
2022 年度  
(金额单位: 人民币千元)


	2022 年	2021 年
净利润	47,990	80,492
(一) 持续经营净利润	47,990	80,492
(二) 终止经营净利润	-	-
其他综合收益税后净额	-	-
综合收益总额	47,990	80,492

此财务报表已于 2023 年 03 月 27 日获本公司董事会批准。

 陆皓明

吴列进  
法定代表人、董事长  
(签名和盖章)

陆皓明  
财务总监  
(签名和盖章)



侯微  
财务管理部副总经理  
(签名和盖章)



刊载于第 25 页至第 144 页的财务报表附注为本财务报表的组成部分。



广东中盈盛达融资担保投资股份有限公司  
截至 2022 年 12 月 31 日止年度财务报表

## 广东中盈盛达融资担保投资股份有限公司

## 合并现金流量表

2022 年度

(金额单位: 人民币千元)

	附注	2022 年	2021 年
经营活动使用的现金流量:			
收到担保业务收费取得的现金		245,747	269,447
收到的贷款利息及手续费收入		80,932	71,570
收到的保理利息收入		20,480	18,845
收到的财政补贴现金		30,319	15,594
收到的存款及保证金利息收入		2,124	14,697
存出担保保证金净减少额		231,364	-
收到其他与经营活动有关的现金		65,750	37,650
经营活动现金流入小计		676,716	427,803
发放客户贷款和垫款净增加额		(120,918)	(133,494)
支付担保代偿款项净额		(176,311)	(88,043)
支付分担保业务的现金		(8,530)	(38,254)
存出担保保证金净增加额		-	(36,489)
用于担保业务的定期存单质押款项 净增加额		(8,998)	(30,038)
收到的担保保证金净减少额		(179,674)	(20,791)
使用受限制的存款增加额		-	(6,902)
发放保理款净增加额		(35,186)	(3,239)
支付的手续费及佣金		(383)	(436)
支付给职工以及为职工支付的现金		(80,464)	(80,816)
支付的各项税费		(36,983)	(48,042)
支付其他与经营活动有关的现金		(66,836)	(97,433)
经营活动现金流出小计		(714,283)	(583,977)
经营活动使用的现金流量净额	六、 47(1)	(37,567)	(156,174)

刊载于第 25 页至第 144 页的财务报表附注为本财务报表的组成部分。

广东中盈盛达融资担保投资股份有限公司  
截至 2022 年 12 月 31 日止年度财务报表

广东中盈盛达融资担保投资股份有限公司  
合并现金流量表 (续)  
2022 年度  
(金额单位: 人民币千元)

	2022 年	2021 年
投资活动 (使用) / 产生的现金流量:		
定期存款净减少额	71,192	142,389
收回投资收到的现金	2,860	114,971
取得投资收益收到的现金	16,184	10,245
处置固定资产和其他长期资产收回的 现金	<u>10,586</u>	<u>115</u>
投资活动现金流入小计	----- 100,822	----- 267,720
投资支付的现金	(15,658)	(42,131)
共同控制信托计划产生的现金净流出	(21,409)	-
购建固定资产和其他长期资产支付的 现金	(8,386)	(4,698)
投资设立新公司预付的现金	<u>(210,000)</u>	<u>-</u>
投资活动现金流出小计	----- (255,453)	----- (46,829)
投资活动 (使用) / 产生的现金流量净额	----- (154,631)	----- 220,891

刊载于第 25 页至第 144 页的财务报表附注为本财务报表的组成部分。

广东中盈盛达融资担保投资股份有限公司  
截至 2022 年 12 月 31 日止年度财务报表

广东中盈盛达融资担保投资股份有限公司  
合并现金流量表 (续)  
2022 年度  
(金额单位: 人民币千元)

	2022 年	2021 年
筹资活动产生的现金流量:		
发行债券收到的净现金	239,040	258,960
发行其他金融工具收到的现金	10,000	-
取得借款收到的现金	297,400	90,300
吸收投资收到的现金	34,650	10,702
	<u>581,090</u>	<u>359,962</u>
筹资活动现金流入小计	581,090	359,962
偿还借款本金所支付的现金	(204,000)	(158,500)
分配股利所支付的现金	(87,913)	(108,508)
其中: 分配少数股东投资所支付的		
现金	(9,847)	(12,707)
偿还债券利息所支付的现金	(11,960)	-
偿还借款利息所支付的现金	(6,830)	(7,753)
购买少数股东股权支付的现金	(14,500)	(4,400)
偿还其他金融工具利息所支付的		
现金	(5,780)	(3,960)
支付其他与筹资活动有关的现金	(5,376)	(4,162)
	<u>(336,359)</u>	<u>(287,283)</u>
筹资活动现金流出小计	(336,359)	(287,283)
筹资活动产生的现金流量净额	<u>244,731</u>	<u>72,679</u>


刊载于第 25 页至第 144 页的财务报表附注为本财务报表的组成部分。


广东中盈盛达融资担保投资股份有限公司  
截至 2022 年 12 月 31 日止年度财务报表


广东中盈盛达融资担保投资股份有限公司  
合并现金流量表 (续)  
2022 年度  
(金额单位: 人民币千元)

	附注	2022 年	2021 年
汇率变动对现金及现金等价物的影响		9,650	(4,320)
现金及现金等价物的净增加额	六、47(2)	62,183	133,076
加: 年初现金及现金等价物余额		782,441	649,365
年末现金及现金等价物余额	六、47(3)	844,624	782,441

此财务报表已于 2023 年 03 月 27 日获本公司董事会批准。

  
吴列斌  
法定代表人、董事长  
(签名和盖章)

  
陆皓明  
财务总监  
(签名和盖章)

  
候微  
财务管理部副总经理  
(签名和盖章)



刊载于第 25 页至第 144 页的财务报表附注为本财务报表的组成部分。

广东中盈盛达融资担保投资股份有限公司  
截至 2022 年 12 月 31 日止年度财务报表

## 广东中盈盛达融资担保投资股份有限公司

## 母公司现金流量表

2022 年度

(金额单位: 人民币千元)

	附注	2022 年	2021 年
经营活动产生/ (使用) 的现金流量:			
收到担保业务收费取得的现金		195,358	223,208
收到的贷款利息及手续费收入		31,674	25,815
收到的财政补贴现金		25,397	14,000
收到的存款及保证金利息收入		6,925	10,675
存出担保保证金净减少额		208,565	11,287
收到其他与经营活动有关的现金		13,385	7,408
经营活动现金流入小计		481,304	292,393
发放客户贷款和垫款净增加额		(2,794)	(79,101)
支付担保代偿款项净额		(140,091)	(107,127)
支付分担保业务的现金		(8,002)	(37,962)
用于担保业务的定期存单质押款项净增加额		(28,500)	(64,050)
存入担保保证金净减少额		(177,323)	(24,008)
使用受限制的存款增加额		-	(6,902)
支付的手续费及佣金		(304)	(308)
支付给职工以及为职工支付的现金		(50,340)	(50,004)
支付的各项税费		(14,244)	(28,726)
支付其他与经营活动有关的现金		(42,686)	(271,132)
经营活动现金流出小计		(464,284)	(669,320)
经营活动产生/ (使用) 的现金流量净额	十五、 15(1)	17,020	(376,927)

刊载于第 25 页至第 144 页的财务报表附注为本财务报表的组成部分。

广东中盈盛达融资担保投资股份有限公司  
截至 2022 年 12 月 31 日止年度财务报表

广东中盈盛达融资担保投资股份有限公司  
母公司现金流量表 (续)  
2022 年度  
(金额单位: 人民币千元)

	<u>2022 年</u>	<u>2021 年</u>
投资活动 (使用) / 产生的现金流量:		
定期存款净减少额	69,594	144,380
收回投资收到的现金	-	125,442
取得投资收益收到的现金	18,740	35,181
处置固定资产、无形资产和 其他长期资产收回的现金净额	<u>1,580</u>	<u>187</u>
投资活动现金流入小计	<u>89,914</u>	<u>305,190</u>
投资支付的现金	(63,408)	-
购建固定资产和其他长期资产支付 的现金	(3,316)	(2,147)
投资设立新公司预付的现金	<u>(210,000)</u>	<u>-</u>
投资活动现金流出小计	<u>(276,724)</u>	<u>(2,147)</u>
投资活动 (使用) / 产生的现金流量净额	<u>(186,810)</u>	<u>303,043</u>

刊载于第 25 页至第 144 页的财务报表附注为本财务报表的组成部分。

广东中盈盛达融资担保投资股份有限公司  
截至 2022 年 12 月 31 日止年度财务报表

广东中盈盛达融资担保投资股份有限公司  
母公司现金流量表 (续)  
2022 年度  
(金额单位: 人民币千元)

	<u>2022 年</u>	<u>2021 年</u>
筹资活动产生的现金流量:		
发行债券收到的净现金	<u>239,040</u>	<u>258,960</u>
筹资活动现金流入小计	<u>239,040</u>	<u>258,960</u>
分配股利所支付的现金	(77,695)	(95,382)
偿还债券利息所支付的现金	(11,960)	-
支付其他与筹资活动有关的现金	<u>(3,253)</u>	<u>(3,253)</u>
筹资活动现金流出小计	<u>(92,908)</u>	<u>(98,635)</u>
筹资活动产生的现金流量净额	<u>146,132</u>	<u>160,325</u>


刊载于第 25 页至第 144 页的财务报表附注为本财务报表的组成部分。


广东中盈盛达融资担保投资股份有限公司  
截至 2022 年 12 月 31 日止年度财务报表


广东中盈盛达融资担保投资股份有限公司  
母公司现金流量表 (续)  
2022 年度  
(金额单位: 人民币千元)

	附注	2022 年	2021 年
汇率变动对现金及现金等价物的影响		6,046	(2,483)
现金及现金等价物的净 (减少) / 增加额	十五、15(2)	(17,612)	83,958
加: 年初现金及现金等价物余额		496,467	412,509
年末现金及现金等价物余额	十五、15(3)	478,855	496,467

此财务报表已于 2023 年 03 月 27 日获本公司董事会批准。

  
吴列进  
法定代表人、董事长  
(签名和盖章)

  
陆皓明  
财务总监  
(签名和盖章)

  
侯徽  
财务管理部副总经理  
(签名和盖章)



刊载于第 25 页至第 144 页的财务报表附注为本财务报表的组成部分。



广东中盈盛达融资担保投资股份有限公司  
截至 2022 年 12 月 31 日止年度财务报表

广东中盈盛达融资担保投资股份有限公司  
合并所有者权益变动表  
2022 年度  
(金额单位: 人民币千元)

附注	2022 年							合计		
	股本	资本公积	其他综合收益	归属于母公司的股东权益			小计		少数股东权益	
				盈余公积	一般风险准备	其他权益工具				未分配利润
2022 年 1 月 1 日余额	1,560,793	197,775	1,127	136,113	149,917	-	115,970	2,101,695	267,091	2,368,786
本年增减变动金额	-	-	-	-	-	-	-	-	-	-
1. 综合收益总额	-	-	-	-	-	-	42,582	-	9,909	52,491
- 本年利润	-	-	-	-	-	-	-	-	-	-
- 其他综合收益	-	-	(2,579)	-	-	-	-	-	-	(2,579)
2. 利润分配	-	-	-	-	-	-	-	-	-	-
- 提取盈余公积	-	-	-	4,799	-	-	(4,799)	-	-	-
- 对所有者权益的分配	-	-	-	-	-	-	(78,041)	(78,041)	(9,847)	(87,888)
3. 股东投入资本	-	-	-	-	-	-	-	-	-	-
- 购买少数股东的股权	-	2,061	-	-	-	-	-	2,061	(16,561)	(14,500)
- 向子公司增资	-	(852)	-	-	-	-	-	(352)	35,002	34,650
4. 一般风险准备	-	-	-	-	-	-	(6,268)	-	-	-
- 提取一般风险准备	-	-	-	-	-	-	(6,268)	-	-	-
2022 年 12 月 31 日余额	1,560,793	139,484	(1,452)	140,912	155,185	-	69,444	2,065,366	285,594	2,350,960

刊载于第 25 页至第 144 页的财务报表附注为本财务报表的组成部分。

广东中盈盛达融资担保投资股份有限公司  
截至 2022 年 12 月 31 日止年度财务报表

广东中盈盛达融资担保投资股份有限公司  
合并所有者权益变动表 (续)  
2021 年度  
(金额单位: 人民币千元)

附注	2021 年							合计	
	股本	资本公积	其他综合收益	归属于母公司的股东权益	其他权益工具	未分配利润	小计		少数股东权益
2021 年 1 月 1 日余额	1,560,793	132,032	(4,050)	128,064	139,807	2,370	2,090,542	323,521	2,414,063
本年增减变动金额	-	-	5,177	-	-	-	81,987	14,366	96,353
1. 综合收益总额	-	-	-	-	-	-	-	-	5,177
- 本年利润	-	-	-	-	-	-	-	-	-
- 其他综合收益	-	-	5,177	-	-	-	81,987	14,366	96,353
2. 利润分配	-	-	-	-	-	-	(8,049)	(12,707)	(106,537)
- 提取盈余公积	-	-	-	8,049	-	-	(8,049)	-	-
- 对所有者的分配	-	-	-	-	-	-	(93,830)	(12,707)	(106,537)
3. 股东投入资本	-	1,171	-	-	-	-	1,171	(5,571)	(4,400)
- 购买少数股东的股权	-	1,171	-	-	-	-	1,171	(5,571)	(4,400)
- 股东权益内部结转	-	4,572	-	-	-	(2,370)	14,446	(52,518)	(35,870)
4. - 提取风险准备	-	-	-	-	-	-	(10,110)	-	-
- 提取一般风险准备	-	-	-	-	-	-	(10,110)	-	-
2021 年 12 月 31 日余额	1,560,793	137,775	1,127	138,113	149,917	115,570	2,101,695	257,091	2,368,786

此财务报表已于 2023 年 03 月 27 日经本公司董事会批准。

吴列进  
法定代表人、董事长  
(签名和盖章)

陆皓明  
财务总监  
(签名和盖章)

侯微  
财务管理部副总经理  
(签名和盖章)



刊载于第 25 页至第 144 页的财务报表附注为本财务报表的组成部分。

广东中盈盛达融资担保投资股份有限公司  
截至 2022 年 12 月 31 日止年度财务报表

广东中盈盛达融资担保投资股份有限公司  
母公司所有者权益变动表  
2022 年度  
(金额单位: 人民币千元)

	2022 年				合计	
	股本	资本公积	盈余公积	一般风险准备		未分配利润
2022 年 1 月 1 日余额	1,560,793	133,773	135,985	136,119	107,326	2,073,996
本年增减变动金额						
1. 综合收益总额						
- 本年利润	-	-	-	-	47,990	47,990
2. 利润分配						
- 提取盈余公积	-	-	4,799	-	(4,799)	-
- 对所有者的分配	-	-	-	-	(78,041)	(78,041)
3. 一般风险准备						
- 提取一般风险准备	-	-	-	4,799	(4,799)	-
2022 年 12 月 31 日余额	1,560,793	133,773	140,784	140,918	67,677	2,043,945

刊载于第 25 页至第 144 页的财务报表附注为本财务报表的组成部分。

广东中盈盛达融资担保投资股份有限公司  
截至 2022 年 12 月 31 日止年度财务报表

广东中盈盛达融资担保投资股份有限公司  
母公司所有者权益变动表 (续)

2021 年度

(金额单位: 人民币千元)

	2021 年				合计
	股本	资本公积	盈余公积	未分配利润	
2021 年 1 月 1 日余额	1,560,793	133,773	127,936	136,762	2,087,334
本年增减变动金额					
1. 综合收益总额					
- 本年利润	-	-	-	80,492	80,492
2. 利润分配					
- 提取盈余公积	-	-	8,049	(8,049)	-
- 对所有者的分配	-	-	-	(93,830)	(93,830)
3. 一般风险准备					
- 提取一般风险准备	-	-	-	(8,049)	(8,049)
2021 年 12 月 31 日余额	1,560,793	133,773	135,985	107,326	2,073,996

此财务报表已于 2023 年 03 月 27 日获本公司董事会批准。

莫列进  
法定代表人、董事长  
(签名和盖章)

陆皓明  
财务总监  
(签名和盖章)

侯微  
财务管理部副经理  
(签名和盖章)



广东中盈盛达融资担保投资股份有限公司  
截至 2022 年 12 月 31 日止年度财务报表

广东中盈盛达融资担保投资股份有限公司  
财务报表附注  
(除特别注明外, 金额单位为人民币千元)

一、 公司基本情况

广东中盈盛达融资担保投资股份有限公司(以下简称“本公司”)是在中华人民共和国佛山市注册的股份有限公司, 总部位于广东省佛山市。本公司前身为成立于 2003 年 5 月 23 日的佛山盈盛达担保投资有限公司, 于 2009 年 3 月改制为股份有限公司; 后更名为广东中盈盛达融资担保投资股份有限公司。本公司初始注册资本为人民币 55,000,000 元, 此后, 经过多次增资, 截至 2022 年 12 月 31 日, 本公司注册资本为人民币 1,560,792,687 元。

本公司及子公司(以下简称“本集团”)的主要业务范围为企业及个人提供商业性融资担保及相关的咨询业务(不得从事金融业务); 为企业及个人提供非融资担保(诉讼保全担保、履约担保、工程招投标担保)及相关的咨询服务(不得从事金融业务); 为企业合并、收购、债务重组及项目投资提供策划、咨询服务; 投资管理; 财务顾问; 经济信息咨询; 为中小微企业及个体工商户提供担保或向其提供委托贷款; 向佛山地区内的中小微企业、个体工商户及个人提供小额贷款; 为企业提供保理业务。

有关本公司下属各子公司的详细信息, 请参阅附注五。

二、 财务报表编制基础

本公司以持续经营为基础编制财务报表。

广东中盈盛达融资担保投资股份有限公司  
截至 2022 年 12 月 31 日止年度财务报表

### 三、 主要会计政策和会计估计

#### 1 遵循企业会计准则的声明

本财务报表符合财政部颁布的企业会计准则的要求，真实、完整地反映了本公司 2022 年 12 月 31 日的合并财务状况和财务状况、2022 年度的合并经营成果和经营成果及合并现金流量和现金流量。

#### 2 会计年度

本集团的会计年度自公历 1 月 1 日起至 12 月 31 日止。

#### 3 记账本位币及列报货币

本公司及各注册地点在中国大陆的子公司的记账本位币为人民币，注册地点在香港的子公司，记账本位币为港元。编制财务报表采用的货币为人民币。本公司及各子公司选定记账本位币的依据是主要业务收支的计价和结算币种。本公司的部分子公司采用本公司记账本位币以外的货币作为记账本位币，在编制本财务报表时，这些子公司的外币财务报表按照附注三、5 进行了折算。

#### 4 企业合并及合并财务报表

##### (1) 同一控制下的企业合并

参与合并的企业在合并前后均受同一方或相同的多方最终控制且该控制并非暂时性的，为同一控制下的企业合并。合并方在企业合并中取得的资产和负债，按照合并日在最终控制方合并财务报表中的账面价值计量。取得的净资产账面价值与支付的合并对价账面价值（或发行股份面值总额）的差额，调整资本公积中的资本溢价；资本公积中的资本溢价不足冲减的，调整留存收益。为进行企业合并发生的直接相关费用，于发生时计入当期损益。合并日为合并方实际取得对被合并方控制权的日期。

广东中盈盛达融资担保投资股份有限公司  
截至 2022 年 12 月 31 日止年度财务报表

(2) 非同一控制下的企业合并

参与合并的各方在合并前后不受同一方或相同的多方最终控制的，为非同一控制下的企业合并。本集团作为购买方，为取得被购买方控制权而付出的资产（包括购买日之前所持有的被购买方的股权）、发生或承担的负债以及发行的权益性证券在购买日的公允价值之和，减去合并中取得的被购买方可辨认净资产于购买日公允价值份额的差额，如为正数则确认为商誉；如为负数则计入当期损益。本集团将作为合并对价发行的权益性证券或债务性证券的交易费用，计入权益性证券或债务性证券的初始确认金额。本集团为进行企业合并发生的其他各项直接费用计入当期损益。付出资产的公允价值与其账面价值的差额，计入当期损益。本集团在购买日按公允价值确认所取得的被购买方符合确认条件的各项可辨认资产、负债及或有负债。购买日是指购买方实际取得对被购买方控制权的日期。

(3) 合并财务报表

(a) 总体原则

合并财务报表的合并范围以控制为基础予以确定，包括本公司及本公司控制的子公司。控制，是指本集团拥有对被投资方的权力，通过参与被投资方的相关活动而享有可变回报，并且有能力运用对被投资方的权力影响其回报金额。在判断本集团是否拥有对被投资方的权力时，本集团仅考虑与被投资方相关的实质性权利（包括本集团自身所享有的及其他方所享有的实质性权利）。子公司的财务状况、经营成果和现金流量由控制开始日起至控制结束日止包含于合并财务报表中。

子公司少数股东应占的权益、损益和综合收益总额分别在合并资产负债表的股东权益中和合并利润表的净利润及综合收益总额项目后单独列示。

如果子公司少数股东分担的当期亏损超过了少数股东在该子公司期初所有者权益中所享有的份额的，其余额仍冲减少数股东权益。

当子公司所采用的会计期间或会计政策与本公司不一致时，合并时已按照本公司的会计期间或会计政策对子公司财务报表进行必要的调整。合并时所有集团内部交易及余额，包括未实现内部交易损益均已抵销。集团内部交易发生的未实现损失，有证据表明该损失是相关资产减值损失的，则全额确认该损失。

广东中盈盛达融资担保投资股份有限公司  
截至 2022 年 12 月 31 日止年度财务报表

(b) 合并取得子公司

对于通过同一控制下企业合并取得的子公司，在编制合并当期财务报表时，以被合并子公司的各项资产、负债在最终控制方财务报表中的账面价值为基础，视同被合并子公司在本公司最终控制方对其开始实施控制时纳入本公司合并范围，并对合并财务报表的期初数以及前期比较报表进行相应调整。

对于通过非同一控制下企业合并取得的子公司，在编制合并当期财务报表时，以购买日确定的被购买子公司各项可辨认资产、负债的公允价值为基础自购买日起将被购买子公司纳入本公司合并范围。

(c) 处置子公司

本集团丧失对原有子公司控制权时，由此产生的任何处置收益或损失，计入丧失控制权当期的投资收益。对于剩余股权投资，本集团按照其在丧失控制权日的公允价值进行重新计量，由此产生的任何收益或损失，也计入丧失控制权当期的投资收益。

通过多次交易分步处置对子公司长期股权投资直至丧失控制权的，按下述原则判断是否为一揽子交易：

- 这些交易是同时或者在考虑了彼此影响的情况下订立的；
- 这些交易整体才能达成一项完整的商业结果；
- 一项交易的发生取决于其他至少一项交易的发生；
- 一项交易单独考虑时是不经济的，但是和其他交易一并考虑时是经济的。

如果各项交易不属于一揽子交易的，则在丧失对子公司控制权以前的各项交易，按照不丧失控制权的情况下部分处置对子公司的股权投资的会计政策进行处理（参见附注三、4(3)(d)）。

如果各项交易属于一揽子交易的，则将各项交易作为一项处置原有子公司并丧失控制权的交易进行处理，在丧失控制权之前每一次处置价款与处置投资对应的享有该子公司自购买日开始持续计算的净资产账面价值的份额之间的差额，在合并财务报表中计入其他综合收益，在丧失控制权时一并转入丧失控制权当期的损益。



广东中盈盛达融资担保投资股份有限公司  
截至 2022 年 12 月 31 日止年度财务报表

(d) 少数股东权益变动

本公司因购买少数股权新取得的长期股权投资成本与按照新增持股比例计算应享有子公司的净资产份额之间的差额，以及在不丧失控制权的情况下因部分处置对子公司的股权投资而取得的处置价款与处置长期股权投资相对应享有子公司净资产的差额，均调整合并资产负债表中的资本公积（股本溢价），资本公积（股本溢价）不足冲减的，调整留存收益。

5 外币折算

本集团收到投资者以外币投入资本时按当日即期汇率折合为人民币，其他外币交易在初始确认时按交易发生日的即期汇率折合为人民币。

于资产负债表日，外币货币性项目采用该日的即期汇率折算。除与购建符合资本化条件资产有关的专门借款本金和利息的汇兑差额外，其他汇兑差额计入当期损益。以历史成本计量的外币非货币性项目，仍采用交易发生日的即期汇率折算。

对境外经营的财务报表进行折算时，资产负债表中的资产和负债项目，采用资产负债表日的即期汇率折算，所有者权益项目中除未分配利润及其他综合收益中的外币财务报表折算差额项目外，其他项目采用发生时的即期汇率折算。利润表中的收入和费用项目，采用交易发生日的即期汇率折算。按照上述折算产生的外币财务报表折算差额，在其他综合收益中列示。处置境外经营时，相关的外币财务报表折算差额自其他综合收益转入处置当期损益。

6 现金和现金等价物

现金和现金等价物包括库存现金、可以随时用于支付的存款以及持有期限短、流动性强、易于转换为已知金额现金、价值变动风险很小的投资。

7 长期股权投资

(1) 长期股权投资投资成本确定

(a) 通过企业合并形成的长期股权投资

- 对于同一控制下的企业合并形成的对子公司的长期股权投资，本公司按照合并日取得的被合并方所有者权益在最终控制方合并财务报表中的账面价值的份额作为长期股权投资的初始投资成本。长期股权投资初始投资成本与支付对价账面价值之间的差额，调整资本公积中的股本溢价；资本公积中的股本溢价不足冲减时，调整留存收益。通过非一揽子的多次交易分步实现的同一控制下企业合并形成的对子公司的长期股权投资，本公司按上述原则确认的长期股权投资的初始投资成本与达到合并前的长期股权投资账面价值加上合并日进一步取得股份新支付对价的账面价值之和的差额，调整资本公积中的股本溢价，资本公积中的股本溢价不足冲减时，调整留存收益。
- 对于非同一控制下企业合并形成的对子公司的长期股权投资，本公司按照购买日取得对被购买方的控制权而付出的资产、发生或承担的负债以及发行的权益性证券的公允价值，作为该投资的初始投资成本。通过非一揽子的多次交易分步实现的非同一控制下企业合并形成的对子公司的长期股权投资，其初始投资成本为本公司购买日之前所持被购买方的股权投资的账面价值与购买日新增投资成本之和。

(b) 其他方式取得的长期股权投资

- 对于通过企业合并以外的其他方式取得的长期股权投资，在初始确认时，对于以支付现金取得的长期股权投资，本集团按照实际支付的购买价款作为初始投资成本；对于发行权益性证券取得的长期股权投资，本集团按照发行权益性证券的公允价值作为初始投资成本。

(2) 长期股权投资后续计量及损益确认方法

(a) 对子公司的投资

在本公司个别财务报表中，本公司采用成本法对子公司的长期股权投资进行后续计量，除非投资符合持有待售的条件。对被投资单位宣告分派的现金股利或利润由本公司享有的部分确认为当期投资收益，但取得投资时实际支付的价款或对价中包含的已宣告但尚未发放的现金股利或利润除外。

广东中盈盛达融资担保投资股份有限公司  
截至 2022 年 12 月 31 日止年度财务报表

对子公司的投资按照成本减去减值准备后在资产负债表内列示。

对子公司投资的减值测试方法及减值准备计提方法参见附注三、15。

在本集团合并财务报表中，对子公司按附注三、4(3) 进行处理。

(b) 对合营企业和联营企业的投资

合营企业指本集团与其他合营方共同控制 (参见附注三、7(3)) 且仅对其净资产享有权利的一项安排。

联营企业指本集团能够对其施加重大影响 (参见附注三、7(3)) 的企业。

后续计量时，对合营企业和联营企业的长期股权投资采用权益法核算，除非投资符合持有待售的条件。

本集团在采用权益法核算时的具体会计处理包括：

- 对于长期股权投资的初始投资成本大于投资时应享有被投资单位可辨认净资产公允价值份额的，以前者作为长期股权投资的成本；对于长期股权投资的初始投资成本小于投资时应享有被投资单位可辨认净资产公允价值份额的，以后者作为长期股权投资的成本，长期股权投资的成本与初始投资成本的差额计入当期损益。
- 取得对合营企业和联营企业投资后，本集团按照应享有或应分担的被投资单位实现的净损益和其他综合收益的份额，分别确认投资损益和其他综合收益并调整长期股权投资的账面价值；按照被投资单位宣告分派的利润或现金股利计算应分得的部分，相应减少长期股权投资的账面价值。对合营企业或联营企业除净损益、其他综合收益和利润分配以外所有者权益的其他变动 (以下简称“其他所有者权益变动”)，本集团按照应享有或应分担的份额计入股东权益，并同时调整长期股权投资的账面价值。
- 在计算应享有或应分担的被投资单位实现的净损益、其他综合收益及其他所有者权益变动的份额时，本集团以取得投资时被投资单位可辨认净资产公允价值为基础，按照本集团的会计政策或会计期间进行必要调整后确认投资收益和其他综合收益等。本集团与联营企业及合营企业之间内部交易产生的未实现损益按照应享有的比例计算归属于本集团的部分，在权益法核算时予以抵销。内部交易产生的未实现损失，有证据表明该损失是相关资产减值损失的，则全额确认该损失。

广东中盈盛达融资担保投资股份有限公司  
截至 2022 年 12 月 31 日止年度财务报表

- 本集团对合营企业或联营企业发生的净亏损，除本集团负有承担额外损失义务外，以长期股权投资的账面价值以及其他实质上构成对合营企业或联营企业净投资的长期权益减记至零为限。合营企业或联营企业以后实现净利润的，本集团在收益分享额弥补未确认的亏损分担额后，恢复确认收益分享额。

本集团对合营企业和联营企业投资的减值测试方法及减值准备计提方法参见附注三、15。

(3) 确定对被投资单位具有共同控制、重大影响的判断标准

共同控制指按照相关约定对某项安排所共有的控制，并且该安排的相关活动（即对安排的回报产生重大影响的活动）必须经过分享控制权的参与方一致同意后才能决策。

本集团在判断对被投资单位是否存在共同控制时，通常考虑下述事项：

- 是否任何一个参与方均不能单独控制被投资单位的相关活动；
- 涉及被投资单位相关活动的决策是否需要分享控制权参与方一致同意。

重大影响指本集团对被投资单位的财务和经营政策有参与决策的权力，但并不能够控制或者与其他方一起共同控制这些政策的制定。

8 投资性房地产

本集团将持有的为赚取租金或资本增值，或两者兼有的房地产划分为投资性房地产。本集团采用成本模式计量投资性房地产，即以成本减累计折旧、摊销及减值准备（参见附注三、15）在资产负债表内列示。本集团将投资性房地产的成本扣除预计净残值和累计减值准备后在使用寿命内按年限平均法计提折旧，除非投资性房地产符合持有待售的条件。

	使用寿命	预计净残值	折旧率
房屋及建筑物	20 年	5%	5%

9 固定资产

固定资产指本集团为经营管理而持有的，使用寿命超过一个会计年度的有形资产。

固定资产以成本减累计折旧及减值准备（参见附注三、15）在资产负债表内列示。

广东中盈盛达融资担保投资股份有限公司  
截至 2022 年 12 月 31 日止年度财务报表

外购固定资产的初始成本包括购买价款、相关税费以及使该资产达到预定可使用状态前所发生的可归属于该项资产的支出。

对于构成固定资产的各组成部分，如果各自具有不同的使用寿命或者以不同的方式为集团提供经济利益，适用不同的折旧率或者折旧方法的，本集团分别将各组成部分确认为单项固定资产。

对于固定资产的后续支出，包括与更换固定资产某组成部分相关的支出，在符合固定资产确认条件时计入固定资产成本，同时将被替换部分的账面价值扣除；与固定资产日常维护相关的支出在发生时计入当期损益。

报废或处置固定资产项目所产生的损益为处置所得款项净额与项目账面金额之间的差额，并于报废或处置日在损益中确认。

本集团将固定资产的成本扣除预计净残值和累计减值准备后在使用寿命内按年限平均法计提折旧，除非固定资产符合持有待售的条件，各类固定资产的使用寿命、残值率和折旧率分别为：

类别	使用寿命(年)	残值率(%)	年折旧率(%)
运输工具	5 年	5%	19%
办公设备及其他设备	5 年	5%	19%
房屋及建筑物	20 年	5%	5%

本集团至少在每年年度终了对固定资产的使用寿命、预计净残值和折旧方法进行复核。

## 10 租赁

租赁，是指在一定期间内，出租人将资产的使用权让与承租人以获取对价的合同。

在合同开始日，本集团评估合同是否为租赁或者包含租赁。如果合同中一方让渡了在一定期间内控制一项或多项已识别资产使用的权利以换取对价，则该合同为租赁或者包含租赁。

广东中盈盛达融资担保投资股份有限公司  
截至 2022 年 12 月 31 日止年度财务报表

为确定合同是否让渡了在一定期间内控制已识别资产使用的权利，本集团进行如下评估：

- 合同是否涉及已识别资产的使用。已识别资产可能由合同明确指定或在资产可供客户使用时隐性指定，并且该资产在物理上可区分，或者如果资产的某部分产能或其他部分在物理上不可区分但实质上代表了该资产的全部产能，从而使客户获得因使用该资产所产生的几乎全部经济利益。如果资产的供应方在整个使用期间拥有对该资产的实质性替换权，则该资产不属于已识别资产；
- 承租人是否有权获得在使用期间内因使用已识别资产所产生的几乎全部经济利益；
- 承租人是否有权在该使用期间主导已识别资产的使用。

合同中同时包含多项单独租赁的，承租人和出租人将合同予以分拆，并分别各项单独租赁进行会计处理。合同中同时包含租赁和非租赁部分的，承租人和出租人将租赁和非租赁部分进行分拆。在分拆合同包含的租赁和非租赁部分时，承租人按照各租赁部分单独价格及非租赁部分的单独价格之和的相对比例分摊合同对价。出租人按附注三、20 所述会计政策中关于交易价格分摊的规定分摊合同对价。

(1) 本集团作为承租人

在租赁期开始日，本集团对租赁确认使用权资产和租赁负债。使用权资产按照成本进行初始计量，包括租赁负债的初始计量金额、在租赁期开始日或之前支付的租赁付款额(扣除已享受的租赁激励相关金额)，发生的初始直接费用以及为拆卸及移除租赁资产、复原租赁资产所在场地或将租赁资产恢复至租赁条款约定状态预计将发生的成本。

本集团使用直线法对使用权资产计提折旧。对能够合理确定租赁期届满时取得租赁资产所有权的，本集团在租赁资产剩余使用寿命内计提折旧。否则，租赁资产在租赁期与租赁资产剩余使用寿命两者孰短的期间内计提折旧。使用权资产按附注三、15 所述的会计政策计提减值准备。

租赁负债按照租赁期开始日尚未支付的租赁付款额的现值进行初始计量，折现率为租赁内含利率。无法确定租赁内含利率的，采用本集团增量借款利率作为折现率。

本集团按照固定的周期性利率计算租赁负债在租赁期内各期间的利息费用，并计入当期损益或相关资产成本。未纳入租赁负债计量的可变租赁付款额在实际发生时计入当期损益或相关资产成本。

广东中盈盛达融资担保投资股份有限公司  
截至 2022 年 12 月 31 日止年度财务报表

租赁期开始日后，发生下列情形的，本集团按照变动后租赁付款额的现值重新计量租赁负债：

- 根据担保余值预计的应付金额发生变动；
- 用于确定租赁付款额的指数或比率发生变动；
- 本集团对购买选择权、续租选择权或终止租赁选择权的评估结果发生变化，或续租选择权或终止租赁选择权的实际行使情况与原评估结果不一致。

在对租赁负债进行重新计量时，本集团相应调整使用权资产的账面价值。使用权资产的账面价值已调减至零，但租赁负债仍需进一步调减的，本集团将剩余金额计入当期损益。

本集团已选择对短期租赁（租赁期不超过 12 个月的租赁）和低价值资产租赁不确认使用权资产和租赁负债，并将相关的租赁付款额在租赁期内各个期间按照直线法计入当期损益或相关资产成本。

(2) 本集团作为出租人

经营租赁的租赁收款额在租赁期内按直线法确认为租金收入。本集团将其发生的与经营租赁有关的初始直接费用予以资本化，在租赁期内按照与租金收入确认相同的基础进行分摊，分期计入当期损益。未计入租赁收款额的可变租赁付款额在实际发生时计入当期损益。

11 无形资产

无形资产以成本减累计摊销（仅限于使用寿命有限的无形资产）及减值准备（参见附注三、15）后在资产负债表内列示。

对于使用寿命有限的无形资产，本集团将无形资产的成本扣除预计净残值和累计减值准备后按直线法在预计使用寿命期内摊销，除非该无形资产符合持有待售的条件。无形资产的摊销年限为：

项目	摊销年限 (年)
软件	0.5 - 10 年

本集团将无法预见未来经济利益期限的无形资产视为使用寿命不确定的无形资产，并对这类无形资产不予摊销。截至资产负债表日，本集团没有使用寿命不确定的无形资产。

广东中盈盛达融资担保投资股份有限公司  
截至 2022 年 12 月 31 日止年度财务报表

12 商誉

因非同一控制下企业合并形成的商誉，其初始成本是合并成本大于合并中取得的被购买方可辨认净资产公允价值份额的差额。

本集团对商誉不摊销，以成本减累计减值准备 (参见附注三、15) 在资产负债表内列示。商誉在其相关资产组或资产组组合处置时予以转出，计入当期损益。

13 长期待摊费用

本集团将已发生且受益期在一年以上的各项费用确认为长期待摊费用。长期待摊费用以成本减累计摊销及减值准备 (参见附注三、15) 在资产负债表内列示。

长期待摊费用在受益期限内平均摊销。各项目的摊销年限分别为：

	<u>摊销年限</u>
装修费	1 - 5 年
发行债券的年度担保费	1 年

14 金融工具

本集团的金融工具包括货币资金、债券投资、除长期股权投资 (参见附注三、7) 以外的股权投资、应收款项、应付款项、借款、应付债券及实收资本等。

(1) 金融资产及金融负债的确认和计量

金融资产和金融负债在本集团成为相关金融工具合同条款的一方时，于资产负债表内确认。

除不具有重大融资成分的应收账款外，在初始确认时，金融资产及金融负债均以公允价值计量。对于以公允价值计量且其变动计入当期损益的金融资产或金融负债，相关交易费用直接计入当期损益；对于其他类别的金融资产或金融负债，相关交易费用计入初始确认金额。



广东中盈盛达融资担保投资股份有限公司  
截至 2022 年 12 月 31 日止年度财务报表

(2) 金融资产的分类和后续计量

(a) 本集团金融资产的分类

本集团通常根据管理金融资产的业务模式和金融资产的合同现金流量特征，在初始确认时将金融资产分为不同类别：以摊余成本计量的金融资产、以公允价值计量且其变动计入其他综合收益的金融资产及以公允价值计量且其变动计入当期损益的金融资产。

除非本集团改变管理金融资产的业务模式，在此情形下，所有受影响的相关金融资产在业务模式发生变更后的首个报告期间的第一天进行重分类，否则金融资产在初始确认后不得进行重分类。

本集团将同时符合下列条件且未被指定为以公允价值计量且其变动计入当期损益的金融资产，分类为以摊余成本计量的金融资产：

- 本集团管理该金融资产的业务模式是以收取合同现金流量为目标；
- 该金融资产的合同条款规定，在特定日期产生的现金流量，仅为对本金和以未偿付本金金额为基础的利息的支付。

本集团将同时符合下列条件且未被指定为以公允价值计量且其变动计入当期损益的金融资产，分类为以公允价值计量且其变动计入其他综合收益的金融资产：

- 本集团管理该金融资产的业务模式既以收取合同现金流量为目标又以出售该金融资产为目标；
- 该金融资产的合同条款规定，在特定日期产生的现金流量，仅为对本金和以未偿付本金金额为基础的利息的支付。

对于非交易性权益工具投资，本集团可在初始确认时将其不可撤销地指定为以公允价值计量且其变动计入其他综合收益的金融资产。该指定在单项投资的基础上作出，且相关投资从发行者的角度符合权益工具的定义。

除上述以摊余成本计量和以公允价值计量且其变动计入其他综合收益的金融资产外，本集团将其余所有的金融资产分类为以公允价值计量且其变动计入当期损益的金融资产。在初始确认时，如果能够消除或显著减少会计错配，本集团可以将本应以摊余成本计量或以公允价值计量且其变动计入其他综合收益的金融资产不可撤销地指定为以公允价值计量且其变动计入当期损益的金融资产。

广东中盈盛达融资担保投资股份有限公司  
截至 2022 年 12 月 31 日止年度财务报表

管理金融资产的业务模式，是指本集团如何管理金融资产以产生现金流量。业务模式决定本集团所管理金融资产现金流量的来源是收取合同现金流量、出售金融资产还是两者兼有。本集团以客观事实为依据、以关键管理人员决定的对金融资产进行管理的特定业务目标为基础，确定管理金融资产的业务模式。

本集团对金融资产的合同现金流量特征进行评估，以确定相关金融资产在特定日期产生的合同现金流量是否仅为对本金和以未偿付本金金额为基础的利息的支付。其中，本金是指金融资产在初始确认时的公允价值；利息包括对货币时间价值、与特定时期未偿付本金金额相关的信用风险、以及其他基本借贷风险、成本和利润的对价。此外，本集团对可能导致金融资产合同现金流量的时间分布或金额发生变更的合同条款进行评估，以确定其是否满足上述合同现金流量特征的要求。

(b) 本集团金融资产的后续计量

- 以摊余成本计量的金融资产

初始确认后，对于该类金融资产采用实际利率法以摊余成本计量。以摊余成本计量且不属于任何套期关系的一部分的金融资产所产生的利得或损失，在终止确认、按照实际利率法摊销或确认减值时，计入当期损益。

- 以公允价值计量且其变动计入其他综合收益的债权投资

初始确认后，对于该类金融资产以公允价值进行后续计量。采用实际利率法计算的利息、减值损失或利得及汇兑损益计入当期损益，其他利得或损失计入其他综合收益。终止确认时，将之前计入其他综合收益的累计利得或损失从其他综合收益中转出，计入当期损益。

- 以公允价值计量且其变动计入其他综合收益的权益工具投资

初始确认后，对于该类金融资产以公允价值进行后续计量。股利收入计入损益，其他利得或损失计入其他综合收益。终止确认时，将之前计入其他综合收益的累计利得或损失从其他综合收益中转出，计入留存收益。

- 以公允价值计量且其变动计入当期损益的金融资产

初始确认后，对于该类金融资产以公允价值进行后续计量，产生的利得或损失(包括利息和股利收入)计入当期损益，除非该金融资产属于套期关系的一部分。

广东中盈盛达融资担保投资股份有限公司  
截至 2022 年 12 月 31 日止年度财务报表

(3) 金融负债的分类和后续计量

本集团将金融负债分类为以公允价值计量且其变动计入当期损益的金融负债及以摊余成本计量的金融负债。

- 以公允价值计量且其变动计入当期损益的金融负债

该类金融负债包括交易性金融负债 (含属于金融负债的衍生工具) 和指定为以公允价值计量且其变动计入当期损益的金融负债。

初始确认后, 对于该类金融负债以公允价值进行后续计量, 除与套期会计有关外, 产生的利得或损失 (包括利息费用) 计入当期损益。

- 以摊余成本计量的金融负债

初始确认后, 对其他金融负债采用实际利率法以摊余成本计量。

(4) 抵销

金融资产和金融负债在资产负债表内分别列示, 没有相互抵销。但是, 同时满足下列条件的, 以相互抵销后的净额在资产负债表内列示:

- 本集团具有抵销已确认金额的法定权利, 且该种法定权利是当前可执行的;
- 本集团计划以净额结算, 或同时变现该金融资产和清偿该金融负债。

(5) 金融资产和金融负债的终止确认

满足下列条件之一时, 本集团终止确认该金融资产:

- 收取该金融资产现金流量的合同权利终止;
- 该金融资产已转移, 且本集团将金融资产所有权上几乎所有的风险和报酬转移给转入方;
- 该金融资产已转移, 虽然本集团既没有转移也没有保留金融资产所有权上几乎所有的风险和报酬, 但是未保留对该金融资产的控制。

广东中盈盛达融资担保投资股份有限公司  
截至 2022 年 12 月 31 日止年度财务报表

除其他金融工具(参见附注六、23)以外,金融资产和金融负债转移整体满足终止确认条件的,本集团将下列两项金额的差额计入当期损益:

- 被转移金融资产在终止确认日的账面价值;
- 因转移金融资产而收到的对价,与原直接计入其他综合收益的公允价值变动累计额中对应终止确认部分的金额(涉及转移的金融资产为以公允价值计量且其变动计入其他综合收益的债权投资)之和。

金融负债(或其一部分)的现时义务已经解除的,本集团终止确认该金融负债(或该部分金融负债)。

#### (6) 减值

本集团以预期信用损失为基础,对下列项目进行减值会计处理并确认损失准备:

- 以摊余成本计量的金融资产;
- 应收代偿款;
- 应收担保客户款项。

本集团持有的其他以公允价值计量的金融资产不适用预期信用损失模型,包括以公允价值计量且其变动计入当期损益的权益工具投资,指定为以公允价值计量且其变动计入其他综合收益的权益工具投资,以及衍生金融资产。

#### 预期信用损失的计量

预期信用损失,是指以发生违约的风险为权重的金融工具信用损失的加权平均值。信用损失,是指本集团按照原实际利率折现的、根据合同应收的所有合同现金流量与预期收取的所有现金流量之间的差额,即全部现金短缺的现值。

在计量预期信用损失时,本集团需考虑的最长期限为企业面临信用风险的最长合同期限(包括考虑续约选择权)。

整个存续期预期信用损失,是指因金融工具整个预计存续期内所有可能发生的违约事件而导致的预期信用损失。

未来 12 个月内预期信用损失,是指因资产负债表日后 12 个月内(若金融工具的预计存续期少于 12 个月,则为预计存续期)可能发生的金融工具违约事件而导致的预期信用损失,是整个存续期预期信用损失的一部分。

广东中盈盛达融资担保投资股份有限公司  
截至 2022 年 12 月 31 日止年度财务报表

本集团对满足下列情形的金融工具按照相当于未来 12 个月内预期信用损失的金额计量其损失准备，对其他金融工具按照相当于整个存续期内预期信用损失的金额计量其损失准备：

- 该金融工具在资产负债表日只具有较低的信用风险；或
- 该金融工具的信用风险自初始确认后并未显著增加。

#### *具有较低的信用风险*

如果金融工具的违约风险较低，借款人在短期内履行其合同现金流量义务的能力很强，并且即便较长时期内经济形势和经营环境存在不利变化但未必一定降低借款人履行其合同现金流量义务的能力，该金融工具被视为具有较低的信用风险。

#### *信用风险显著增加*

本集团通过比较金融工具在资产负债表日发生违约的风险与在初始确认日发生违约的风险，以确定金融工具预计存续期内发生违约风险的相对变化，以评估金融工具的信用风险自初始确认后是否已显著增加。

在确定信用风险自初始确认后是否显著增加时，本集团考虑无须付出不必要的额外成本或努力即可获得的合理且有依据的信息，包括前瞻性信息。本集团考虑的信息包括：

- 债务人未能按合同到期日支付本金和利息的情况；
- 已发生的或预期的金融工具的外部或内部信用评级 (如有) 的严重恶化；
- 已发生的或预期的债务人经营成果的严重恶化；
- 现存的或预期的技术、市场、经济或法律环境变化，并将对债务人对本集团的还款能力产生重大不利影响。

根据金融工具的性质，本集团以单项金融工具或金融工具组合为基础评估信用风险是否显著增加。以金融工具组合为基础进行评估时，本集团可基于共同信用风险特征对金融工具进行分类，例如逾期信息和信用风险评级。如果出现逾期 (小额贷款逾期超过 7 日)，本集团确定金融工具的信用风险已经显著增加。

广东中盈盛达融资担保投资股份有限公司  
截至 2022 年 12 月 31 日止年度财务报表

#### 已发生信用减值的金融资产

本集团在资产负债表日评估以摊余成本计量的金融资产和以公允价值计量且其变动计入其他综合收益的债权投资是否已发生信用减值。当对金融资产预期未来现金流量具有不利影响的一项或多项事件发生时，该金融资产成为已发生信用减值的金融资产。金融资产已发生信用减值的证据包括下列可观察信息：

- 发行方或债务人发生重大财务困难；
- 债务人违反合同，如偿付利息或本金违约或逾期等；
- 本集团出于与债务人财务困难有关的经济或合同考虑，给予债务人在任何其他情况下都不会做出的让步；
- 债务人很可能破产或进行其他财务重组；
- 发行方或债务人财务困难导致该金融资产的活跃市场消失。

#### 预期信用损失准备的列报

为反映金融工具的信用风险自初始确认后的变化，本集团在每个资产负债表日重新计量预期信用损失，由此形成的损失准备的增加或转回金额，应当作为减值损失或利得计入当期损益。对于以摊余成本计量的金融资产，损失准备抵减该金融资产在资产负债表中列示的账面价值；对于以公允价值计量且其变动计入其他综合收益的债权投资，本集团在其他综合收益中确认其损失准备，不抵减该金融资产的账面价值。

#### 核销

如果本集团不再合理预期金融资产合同现金流量能够全部或部分收回，则直接减记该金融资产的账面余额。这种减记构成相关金融资产的终止确认。这种情况通常发生在本集团确定债务人没有资产或收入来源可产生足够的现金流量以偿还将被减记的金额。但是，被减记的金融资产仍可能受到本集团催收到期款项相关执行活动的影响。

已减记的金融资产以后又收回的，作为减值损失的转回计入收回当期的损益。

广东中盈盛达融资担保投资股份有限公司  
截至 2022 年 12 月 31 日止年度财务报表

(7) 权益工具

本公司发行权益工具收到的对价扣除交易费用后，计入股东权益。回购本公司权益工具支付的对价和交易费用，减少股东权益。

回购本公司股份时，回购的股份作为库存股管理，回购股份的全部支出转为库存股成本，同时进行备查登记。库存股不参与利润分配，在资产负债表中作为股东权益的备抵项目列示。

库存股注销时，按注销股票面值总额减少股本，库存股成本超过面值总额的部分，应依次冲减资本公积（股本溢价）、盈余公积和未分配利润；库存股成本低于面值总额的，低于面值总额的部分增加资本公积（股本溢价）。

库存股转让时，转让收入高于库存股成本的部分，增加资本公积（股本溢价）；低于库存股成本的部分，依次冲减资本公积（股本溢价）、盈余公积、未分配利润。

15 资产减值准备

除附注三、14(6) 中涉及的资产减值外，其他资产的减值按下述原则处理：

本集团在资产负债表日根据内部及外部信息以确定下列资产是否存在减值的迹象，包括：

- 固定资产
- 无形资产
- 使用权资产
- 商誉
- 长期待摊费用
- 采用成本模式计量的投资性房地产
- 长期股权投资等

本集团对存在减值迹象的资产进行减值测试，估计资产的可收回金额。此外，无论是否存在减值迹象，本集团于每年年度终了对商誉估计其可收回金额。本集团依据相关资产组或者资产组组合能够从企业合并的协同效应中的受益情况分摊商誉账面价值，并在此基础上进行商誉减值测试。

资产组由创造现金流入相关的资产组成，是可以认定的最小资产组合，其产生的现金流入基本上独立于其他资产或者资产组。

广东中盈盛达融资担保投资股份有限公司  
截至 2022 年 12 月 31 日止年度财务报表

可收回金额是指资产 (或资产组、资产组组合, 下同) 的公允价值 (参见附注三、16) 减去处置费用后的净额与资产预计未来现金流量的现值两者之间较高者。

资产预计未来现金流量的现值, 按照资产在持续使用过程中和最终处置时所产生的预计未来现金流量, 选择恰当的税前折现率对其进行折现后的金额加以确定。

可收回金额的估计结果表明, 资产的可收回金额低于其账面价值的, 资产的账面价值会减记至可收回金额, 减记的金额确认为资产减值损失, 计入当期损益, 同时计提相应的资产减值准备。与资产组或者资产组组合相关的减值损失, 先抵减分摊至该资产组或者资产组组合中商誉的账面价值, 再根据资产组或者资产组组合中除商誉之外的其他各项资产的账面价值所占比重, 按比例抵减其他各项资产的账面价值, 但抵减后的各资产的账面价值不得低于该资产的公允价值减去处置费用后的净额 (如可确定的)、该资产预计未来现金流量的现值 (如可确定的) 和零三者之中最高者。

资产减值损失一经确认, 在以后会计期间不会转回。

#### 16 公允价值的计量

除特别声明外, 本集团按下述原则计量公允价值:

公允价值是指市场参与者在计量日发生的有序交易中, 出售一项资产所能收到或者转移一项负债所需支付的价格。

本集团估计公允价值时, 考虑市场参与者在计量日对相关资产或负债进行定价时考虑的特征 (包括资产状况及所在位置、对资产出售或者使用的限制等), 并采用在当前情况下适用并且有足够可利用数据和其他信息支持的估值技术。使用的估值技术主要包括市场法、收益法、成本法和近期交易法。

#### 17 职工薪酬

##### (1) 短期薪酬

本集团在职工提供服务的会计期间, 将实际发生或按规定的基准和比例计提的职工工资、奖金、医疗保险费、工伤保险费和生育保险费等社会保险费和住房公积金, 确认为负债, 并计入当期损益或相关资产成本。



广东中盈盛达融资担保投资股份有限公司  
截至 2022 年 12 月 31 日止年度财务报表

(2) 离职后福利 - 设定提存计划

本集团所参与的设定提存计划是按照中国有关法规要求，本集团职工参加的由政府机构设立管理的社会保障体系中的基本养老保险。基本养老保险的缴费金额按国家规定的基准和比例计算。本集团在职工提供服务的会计期间，将应缴存的金额确认为负债，并计入当期损益或相关资产成本。

(3) 辞退福利

本集团在职工劳动合同到期之前解除与职工的劳动关系，或者为鼓励职工自愿接受裁减而提出给予补偿的建议，在下列两者孰早日，确认辞退福利产生的负债，同时计入当期损益：

- 本集团不能单方面撤回因解除劳动关系计划或裁减建议所提供的辞退福利时；
- 本集团有详细、正式的涉及支付辞退福利的重组计划；并且，该重组计划已开始实施，或已向受其影响的各方通告了该计划的主要内容，从而使各方形成了对本集团将实施重组的合理预期时。

18 所得税

除因企业合并和直接计入所有者权益（包括其他综合收益）的交易或者事项产生的所得税外，本集团将当期所得税和递延所得税计入当期损益。

当期所得税是按本年度应税所得额，根据税法规定的税率计算的预期应交所得税，加上以往年度应付所得税的调整。

资产负债表日，如果本集团拥有以净额结算的法定权利并且意图以净额结算或取得资产、清偿负债同时进行，那么当期所得税资产及当期所得税负债以抵销后的净额列示。

递延所得税资产与递延所得税负债分别根据可抵扣暂时性差异和应纳税暂时性差异确定。暂时性差异是指资产或负债的账面价值与其计税基础之间的差额，包括能够结转以后年度的可抵扣亏损和税款抵减。递延所得税资产的确认以很可能取得用来抵扣可抵扣暂时性差异的应纳税所得额为限。

广东中盈盛达融资担保投资股份有限公司  
截至 2022 年 12 月 31 日止年度财务报表

如果不属于企业合并交易且交易发生时既不影响会计利润也不影响应纳税所得额（或可抵扣亏损），则该项交易中产生的暂时性差异不会产生递延所得税。商誉的初始确认导致的暂时性差异也不产生相关的递延所得税。

资产负债表日，本集团根据递延所得税资产和负债的预期收回或结算方式，依据已颁布的税法规定，按照预期收回该资产或清偿该负债期间的适用税率计量该递延所得税资产和负债的账面金额。

资产负债表日，本集团对递延所得税资产的账面价值进行复核。如果未来期间很可能无法获得足够的应纳税所得额用以抵扣递延所得税资产的利益，则减记递延所得税资产的账面价值。在很可能获得足够的应纳税所得额时，减记的金额予以转回。

资产负债表日，递延所得税资产及递延所得税负债在同时满足以下条件时以抵销后的净额列示：

- 纳税主体拥有以净额结算当期所得税资产及当期所得税负债的法定权利；
- 并且递延所得税资产及递延所得税负债是与同一税收征管部门对同一纳税主体征收的所得税相关或者是对不同的纳税主体相关，但在未来每一具有重要性的递延所得税资产及负债转回的期间内，涉及的纳税主体意图以净额结算当期所得税资产和负债或是同时取得资产、清偿负债。

## 19 预计负债

如果与或有事项相关的义务是本集团承担的现时义务，且该义务的履行很可能会导致经济利益流出本集团，以及有关金额能够可靠地计量，则本集团会确认预计负债。

预计负债按照履行相关现时义务所需支出的最佳估计数进行初始计量。对于货币时间价值影响重大的，预计负债以预计未来现金流量折现后的金额确定。在确定最佳估计数时，本集团综合考虑了与或有事项有关的风险、不确定性和货币时间价值等因素。所需支出存在一个连续范围，且该范围内各种结果发生的可能性相同的，最佳估计数按照该范围内的中间值确定；在其他情况下，最佳估计数分别下列情况处理：

- 或有事项涉及单个项目的，按照最可能发生金额确定。
- 或有事项涉及多个项目的，按照各种可能结果及相关概率计算确定。

本集团在资产负债表日对预计负债的账面价值进行复核，并按照当前最佳估计数对该账面价值进行调整。

## 20 收入确认

收入是本集团在日常活动中形成的、会导致股东权益增加且与股东投入资本无关的经济利益的总流入。

本集团在履行了合同中的履约义务，即在客户取得相关服务的控制权时，确认收入。

合同中包含两项或多项履约义务的，本集团在合同开始日，按照各单项履约义务所承诺服务的单独售价的相对比例，将交易价格分摊至各单项履约义务，按照分摊至各单项履约义务的交易价格计量收入。

交易价格是本集团因向客户转让服务而预期有权收取的对价金额，不包括代第三方收取的款项。本集团确认的交易价格不超过在相关不确定性消除时累计已确认收入极可能不会发生重大转回的金额。

当客户在本集团履约的同时即取得并消耗本集团履约所带来的经济利益，本集团属于在某一段时间内履行履约义务，否则，属于在某一时点履行履约义务；

对于在某一时段内履行的履约义务，本集团在该段时间内按照履约进度确认收入。履约进度不能合理确定时，本集团已经发生的成本预计能够得到补偿的，按照已经发生的成本金额确认收入，直到履约进度能够合理确定为止。

对于在某一时点履行的履约义务，本集团在客户取得相关服务控制权时点确认收入。在判断客户是否已取得服务控制权时，本集团会考虑下列迹象：

- 本集团就该服务享有现时收款权利；
- 客户已接受该服务等。

本集团已向客户转让服务而有权收取对价的权利（且该权利取决于时间流逝之外的其他因素）作为合同资产列示，合同资产以预期信用损失为基础计提减值（参见附注三、14(6)）。本集团拥有的、无条件（仅取决于时间流逝）向客户收取对价的权利作为应收款项列示。本集团已收或应收客户对价而应向客户转让服务的义务作为合同负债列示。

广东中盈盛达融资担保投资股份有限公司  
截至 2022 年 12 月 31 日止年度财务报表

与本集团取得收入的主要活动相关的具体会计政策描述如下：

(1) 担保收入

担保收入在担保合同成立并承担相应担保责任，与担保合同相关的经济利益很可能流入，且担保合同相关的收入能够可靠计量时予以确认。担保收入按照担保合同规定收费在担保合同期内确认，计入当期损益。

对尚未终止的担保责任，本集团以三百六十五分之一法或其他比例法进行计量，将其确认为未到期责任准备金，并在确认相关担保责任的期间，计入当期损益。

(2) 利息收入

利息收入是按借出货币资金的时间和实际利率计算确定。

(3) 咨询服务费收入

与担保服务相关的咨询费收入于服务提供期间内摊销确认。

(4) 股利收入

股利收入于本集团有权利取得该项收入时确认。

21 政府补助

政府补助是本集团从政府无偿取得的货币性资产或非货币性资产，但不包括政府以投资者身份向本集团投入的资本。

政府补助在能够满足政府补助所附条件，并能够收到时，予以确认。

政府补助为货币性资产的，按照收到或应收的金额计量。政府补助为非货币性资产的，按照公允价值计量。

与资产相关的政府补助，本集团将其确认为递延收益，并在相关资产使用寿命内按照合理、系统的方法分期计入其他收益或营业外收入。与收益相关的政府补助，如果用于补偿本集团以后期间的相关成本费用或损失的，本集团将其确认为递延收益，并在确认相关成本费用或损失的期间，计入其他收益或营业外收入；否则直接冲减相关成本。

广东中盈盛达融资担保投资股份有限公司  
截至 2022 年 12 月 31 日止年度财务报表

22 担保负债

担保负债包括未到期责任准备金和担保赔偿准备金。

(1) 未到期责任准备金

未到期责任准备金是指本集团对尚未终止的担保责任提取的准备金。本集团在确认担保费收入的当期，根据本集团最佳估计确定的金额提取未到期责任准备金并确认未到期责任准备金负债。

(2) 担保赔偿准备金

管理层根据过往经验及该业务的违约概率、违约损失率确定担保业务产生的负债相关金额。过往经验及该业务的违约概率、违约损失率可能无法就未来发出的担保亏损提供指示。任何拨备的增加或减少会在未来数年对利润表产生影响。

23 借款费用

本集团发生的借款费用均于发生当期确认为利息支出。

24 利润分配

资产负债表日后，经审议批准的利润分配方案中拟分配的股利或利润，不确认为资产负债表日的负债，在附注中单独披露。

25 关联方

一方控制、共同控制另一方或对另一方施加重大影响，以及两方或两方以上同受一方控制、共同控制的，构成关联方。关联方可为个人或企业。仅仅同受国家控制而不存在其他关联方关系的企业，不构成本集团的关联方。

26 分部报告

本集团以内部组织结构、管理要求、内部报告制度为依据确定经营分部。如果两个或多个经营分部存在相似经济特征且同时在各单项产品或劳务的性质、生产过程的性质、产品或劳务的客户类型、销售产品或提供劳务的方式、生产产品及提供劳务受法律及行政法规的影响等方面具有相同或相似性的，可以合并为一个经营分部。本集团以经营分部为基础考虑重要性原则后确定报告分部。

广东中盈盛达融资担保投资股份有限公司  
截至 2022 年 12 月 31 日止年度财务报表

本集团在编制分部报告时，分部间交易收入按实际交易价格为基础计量。编制分部报告所采用的会计政策与编制本集团财务报表所采用的会计政策一致。

#### 27 主要会计估计及判断

编制财务报表时，本集团管理层需要运用估计和假设，这些估计和假设会对会计政策的应用及资产、负债、收入及费用的金额产生影响。实际情况可能与这些估计不同。本集团管理层对估计涉及的关键假设和不确定因素的判断进行持续评估，会计估计变更的影响在变更当期和未来期间予以确认。

除投资性房地产、固定资产和无形资产等资产的折旧及摊销（参见附注三、8、9 和 11）和各类资产减值（参见附注三、14(6)、15 和附注六、3、13、14、16）涉及的会计估计外，其他主要的会计估计如下：

- (i) 附注六、18 - 递延所得税资产及负债的确认；
- (ii) 附注九 - 金融工具公允价值估值；
- (iii) 附注三、7(3) - 确定对被投资单位具有共同控制、重大影响的判断标准。
- (iv) 附注三、22 - 担保负债。

#### 28 主要会计政策、会计估计的变更

本集团于 2022 年度无会计政策变更。

### 四、税项

#### 1 主要税种及税率

税种	计缴标准
增值税	一般纳税人：按税法规定计算的应税服务收入的 6% 计算销项税额，在扣除当期允许抵扣的进项税额后，差额部分为应缴增值税。 小规模纳税人：按税法规定计算的应税服务收入的 3% 计算应缴增值税。
城市维护建设税	按实际缴纳的增值税额的 7% 计缴。
教育费附加	按实际缴纳的增值税额的 3% 计缴。
地方教育费附加	按实际缴纳的增值税额的 2% 计缴。

本公司的法定税率为 25% (2021 年：25%)。

广东中盈盛达融资担保投资股份有限公司  
截至 2022 年 12 月 31 日止年度财务报表

除下述在注册地为香港子公司外，本公司其余各子公司本年度的所得税税率为 25% (2021 年：25%)。

注册地为香港的各子公司资料列示如下：

公司名称	税率
中盈盛达金融控股有限公司	7.5% ( $\leq$ \$2,000,000) 15% ( $>$ \$2,000,000)

## 2 税收优惠

广东中盈盛达融资担保投资股份有限公司，于 2017 年 3 月 1 日至 2020 年 2 月 29 日，按照财政部、国家税务总局印发的《财政部国家税务总局关于全面推开营业税改征增值税试点的通知》(财税 [2016] 36 号) 附件 3 第一条第 (二十四) 款，享受担保业务免征增值税的优惠政策。于 2020 年 1 月 1 日至 2023 年 12 月 31 日，按照财政部、国家税务总局印发的《财政部 税务总局关于延续实施普惠金融有关税收政策的公告》(财政部 税务总局公告 2020 年第 22 号) 及《关于租入固定资产进项税额抵扣等增值税政策的通知》(财税 [2017] 90 号) 第六条，纳税人为农户、小型企业、微型企业及个体工商户借款、发行债券提供融资担保取得的担保费收入，以及为上述融资担保 (以下称“原担保”) 提供再担保取得的再担保费收入，享受免征增值税优惠政策。

安徽中盈盛达融资担保有限公司，于 2016 年 5 月 1 日起，按照财政部、国家税务总局印发的《财政部国家税务总局关于全面推开营业税改征增值税试点的通知》(财税 [2016] 36 号) 附件 3 第一条第 (二十四) 款，享受担保业务免征增值税的优惠政策。于 2020 年 1 月 1 日至 2023 年 12 月 31 日，按照财政部、国家税务总局印发的《财政部 税务总局关于延续实施普惠金融有关税收政策的公告》(财政部 税务总局公告 2020 年第 22 号) 及《关于租入固定资产进项税额抵扣等增值税政策的通知》(财税 [2017] 90 号) 第六条，纳税人为农户、小型企业、微型企业及个体工商户借款、发行债券提供融资担保取得的担保费收入，以及为上述融资担保 (以下称“原担保”) 提供再担保取得的再担保费收入，享受免征增值税优惠政策。

广东中盈盛达融资担保投资股份有限公司  
截至 2022 年 12 月 31 日止年度财务报表

中山中盈盛达科技融资担保投资有限公司，于 2016 年 8 月 11 日起，按照财政部、国家税务总局印发的《财政部国家税务总局关于全面推开营业税改征增值税试点的通知》(财税 [2016] 36 号) 附件 3 第一条第 (二十四) 款，享受担保业务免征增值税的优惠政策。于 2020 年 1 月 1 日至 2023 年 12 月 31 日，按照财政部、国家税务总局印发的《财政部 税务总局关于延续实施普惠金融有关税收政策的公告》(财政部 税务总局公告 2020 年第 22 号) 及《关于租入固定资产进项税额抵扣等增值税政策的通知》(财税 [2017] 90 号) 第六条，纳税人为农户、小型企业、微型企业及个体工商户借款、发行债券提供融资担保取得的担保费收入，以及为上述融资担保 (以下称“原担保”) 提供再担保取得的再担保费收入，享受免征增值税优惠政策。

云浮市普惠融资担保股份有限公司，于 2020 年 1 月 1 日至 2023 年 12 月 31 日，按照财政部、国家税务总局印发的《财政部税务总局关于延续实施普惠金融有关税收政策的公告》(财政部 税务总局公告 2020 年第 22 号) 及《关于租入固定资产进项税额抵扣等增值税政策的通知》(财税 [2017] 90 号) 第六条，纳税人为农户、小型企业、微型企业及个体工商户借款、发行债券提供融资担保取得的担保费收入，以及为上述融资担保 (以下称“原担保”) 提供再担保取得的再担保费收入，享受免征增值税优惠政策。

3 应交税费

	2022 年 12 月 31 日 人民币千元	2021 年 12 月 31 日 人民币千元
应交所得税	51,684	10,394
应交增值税	2,660	2,114
应交个人所得税	530	446
应交城市维护建设税	193	151
应交教育费附加	138	104
应交房产税	17	12
应交土地使用税	5	5
应交水利基金	1	2
合计	<u>55,228</u>	<u>13,228</u>



广东中盈盛达融资担保投资股份有限公司  
截至 2022 年 12 月 31 日止年度财务报表

五、 企业合并及合并财务报表

1 截至 2022 年 12 月 31 日，纳入本公司合并财务报表范围的子公司信息如下：

子公司名称	注	主要经营地	注册地	业务性质	注册资本 (人民币)	本公司直接和间接 持股比例 (或类似 权益比例)	本公司直接和间接 持有 表决权比例
佛山中盈盛达投融资咨询服务(佛山投融资)		佛山	佛山	投资及咨询	10,000,000 元	100%	100%
佛山中盈兴业投资有限公司(佛山中盈兴业)		佛山	佛山	投资及咨询	5,100,000 元	100%	100%
安徽中盈盛达融资担保有限公司(安徽中盈盛达)		合肥	合肥	担保	200,000,000 元	63.05%	63.05%
合肥中盈盛达咨询服务有限公司(合肥中盈盛达)		合肥	合肥	咨询	1,000,000 元	63.05%	100%
佛山中盈盛达小额贷款有限公司(佛山小额贷款)(原佛山禅城中盈盛达小额贷款有限公司)	(i)	佛山	佛山	小额贷款	300,000,000 元	58.00%	58.00%
中山中盈盛达科技融资担保投资有限公司(中山中盈盛达)	(ii)	中山	中山	担保	200,000,000 元	100%	90%
广东中盈盛达资本管理有限公司(广东资本管理)	(i)/(iii)	佛山	佛山	投资及咨询	212,000,000 元	100%	100%
广东中盈盛达供应链管理有限公司(广东供应链)		佛山	佛山	供应链服务	50,000,000 元	85%	85%
广东中盈盛达商业保理有限公司(广东商业保理)(原深圳中盈盛达商业保理有限公司)		佛山	深圳	保理	50,000,000 元	100%	100%
深圳市中盈盛达工程担保有限公司(深圳工程担保)		深圳	深圳	担保	200,000 元	100%	100%
云浮市普惠融资担保股份有限公司(云浮担保)	(iv)	云浮	云浮	担保	140,000,000 元	53.85%	85.71%
中盈盛达金融控股有限公司(中盈盛达金融控股)		香港	香港	投资及咨询	45,000,000 港元	100%	100%
广东中盈盛达数字科技有限公司(中盈数科)		佛山	佛山	数字科技	20,000,000 元	90%	90%

广东中盈盛达融资担保投资股份有限公司  
截至 2022 年 12 月 31 日止年度财务报表

- (i) 2020 年底, 广东资本管理以现金对价人民币 4,400,000 元自少数股东处购买佛山小额贷款额外 2.053% 的股权, 并于 2021 年 6 月 23 日完成其注册资本变更登记。完成购买后, 广东资本管理对佛山小额贷款出资额由人民币 145,606,800 元增至人民币 150,006,800 元, 持股比例由 53.194% 增至 55.247%。
- 2022 年 6 月, 广东资本管理以现金对价人民币 14,500,000 元自少数股东购买佛山小额贷款额外 5.953% 的股权。完成购买后, 广东资本管理对佛山小额贷款出资额由人民币 150,006,800 元增至人民币 164,506,800 元, 持股比例由 55.247% 增至 61.201%。
- 2022 年 8 月, 佛山小额贷款三名位股东非等比例增资合计人民币 62,084,000 元。其中, 广东资本管理出资额由人民币 164,506,800 元增至人民币 191,940,800 元, 另外两名股东的出资额由人民币 94,500,000 元增至人民币 129,150,000 元。于 2022 年 8 月 2 日, 佛山小额贷款完成其注册资本变更登记。增资完成后, 广东资本管理持股比例由 61.201% 下降至 58.0%。
- (ii) 2021 年 9 月, 本公司与中山中盈盛达的其他股东签订了一系列股东协议 (“2021 年股东协议”), 约定了股东之间的股权交易。股权交易完成后, 本公司持有中山中盈盛达 47% 的股权, 中山市健康基地集团有限公司 (“中山健康”) 持有中山中盈盛达 43% 的股权。同时, 中山健康与本集团签订了一致行动协议, 同意在中山中盈盛达股东大会上投票时遵从本公司的表决, 与本公司保持一致行动, 因此本公司通过在任命董事和高级管理人员、决定日常运营中的重大事项、分红、业务运营和资产处置等事项进行决策, 保留对中山中盈盛达的控制权。
- 根据 2021 年股东协议, 中山中盈盛达第三方股东的出资核算为按摊余成本计量的其他金融负债, 本公司在中山中盈盛达享有的实际权益增加至 100%。详情载于附注六、23。
- (iii) 2022 年 6 月, 本公司向广东资本管理两次增资合计人民币 42,000,000 元, 分别于 2022 年 6 月 7 日以及 2022 年 6 月 23 日完成实缴。于 2022 年 6 月 23 日, 广东资本管理完成增资变更登记。完成增资后, 广东资本管理的注册资本由人民币 170,000,000 元增至人民币 212,000,000 元。

广东中盈盛达融资担保投资股份有限公司  
截至 2022 年 12 月 31 日止年度财务报表

- (iv) 2022 年 9 月，广东粤财融资担保集团有限公司（“广东粤财”）向云浮担保投资人民币 10,000,000 元。增资后，云浮担保的注册资本金由人民币 130,000,000 元增至人民币 140,000,000 元，于 2022 年 11 月 3 日，云浮担保完成其注册资本变更登记。

于 2022 年，本公司与云浮担保的其他股东签订了新的股东协议（“2022 年股东协议”），在本协议中，云浮市融达资产经营有限公司（“融达资产”）持有云浮担保 50% 的股权，融达资产同意在云浮担保股东大会上投票时遵从本公司的表决，与本公司保持一致行动，因此本公司通过在任命董事和高级管理人员、决定日常运营中的重大事项、分红、业务运营和资产处置等事项进行决策，保留对云浮担保的控制权。同时，根据 2022 年股东协议，广东粤财的出资额核算为按摊余成本计量的其他金融负债。详情载于附注六、23。

综上，本公司在云浮担保享有的实际权益为 53.85%。

## 2 重要的少数股东权益

本公司把安徽中盈盛达融资担保有限公司、佛山中盈盛达小额贷款有限公司及云浮市普惠融资担保股份有限公司列为重要的子公司，下表列示了对本集团重要的子公司少数股东持有权益的相关情况：

### 2022 年 12 月 31 日

子公司名称	少数股东的持股比例	本年归属于少数股东的损益 人民币千元	本年向少数股东支付的股利 人民币千元	年末累计少数股东权益 人民币千元
安徽中盈盛达融资担保有限公司	36.95%	1,886	2,217	72,076
佛山中盈盛达小额贷款有限公司	42.00%	6,781	7,630	141,468
云浮市普惠融资担保股份有限公司	46.15%	922	-	69,500

### 2021 年 12 月 31 日

子公司名称	少数股东的持股比例	本年归属于少数股东的损益 人民币千元	本年向少数股东支付的股利 人民币千元	年末累计少数股东权益 人民币千元
安徽中盈盛达融资担保有限公司	36.95%	3,168	2,217	70,227
佛山中盈盛达小额贷款有限公司	44.75%	8,080	7,752	125,463
中山中盈盛达科技融资担保投资有限公司	(i) -	1,398	2,025	-
云浮市普惠融资担保股份有限公司	46.15%	2,164	713	65,291

广东中盈盛达融资担保投资股份有限公司  
截至 2022 年 12 月 31 日止年度财务报表

- (i) 根据 2021 年股东协议，中山中盈盛达第三方股东的出资额被视为按摊余成本计量的其他金融负债，本集团在中山中盈盛达享有的实际权益增加至 100%，详情载于附注五、1(ii)。

下表列示了上述重要的非全资子公司的主要财务信息，这些子公司的主要财务信息是集团内部交易抵销前的金额，但是经过了合并日公允价值以及统一会计政策的调整：

(1) 安徽中盈盛达主要财务信息

	2022 年 <u>12 月 31 日</u> 人民币千元	2021 年 <u>12 月 31 日</u> 人民币千元
流动资产	186,030	180,407
非流动资产	<u>40,078</u>	<u>30,272</u>
资产合计	<u>226,108</u>	<u>210,679</u>
流动负债	(38,790)	(22,454)
非流动负债	<u>(19)</u>	<u>(30)</u>
负债合计	<u>(38,809)</u>	<u>(22,484)</u>
	<u>2022 年</u>	<u>2021 年</u>
营业收入	10,364	15,695
净利润	5,103	8,575
综合收益总额	5,103	8,575
经营活动现金流量	10,618	10,329

广东中盈盛达融资担保投资股份有限公司  
截至 2022 年 12 月 31 日止年度财务报表

(2) 佛山小额贷款的主要财务信息

	2022 年 <u>12 月 31 日</u> 人民币千元	2021 年 <u>12 月 31 日</u> 人民币千元
流动资产	546,003	429,860
非流动资产	<u>9,710</u>	<u>6,857</u>
资产合计	<u>555,713</u>	<u>436,717</u>
流动负债	(130,719)	(65,994)
非流动负债	<u>(82,536)</u>	<u>(90,001)</u>
负债合计	<u>(213,255)</u>	<u>(155,995)</u>
	<u>2022 年</u>	<u>2021 年</u>
营业收入	59,799	49,512
净利润	16,702	18,055
综合收益总额	16,702	18,055
经营活动现金流量	(78,825)	(17,312)

广东中盈盛达融资担保投资股份有限公司  
截至 2022 年 12 月 31 日止年度财务报表

(3) 云浮担保的主要财务信息

	2022 年 <u>12 月 31 日</u> 人民币千元	2021 年 <u>12 月 31 日</u> 人民币千元
流动资产	170,910	148,930
非流动资产	<u>3,454</u>	<u>695</u>
资产合计	<u>174,364</u>	<u>149,625</u>
流动负债	(17,520)	(12,229)
非流动负债	<u>(2,150)</u>	<u>(75)</u>
负债合计	<u>(19,670)</u>	<u>(12,304)</u>
	<u>2022 年</u>	<u>2021 年</u>
营业收入	14,445	10,903
净利润	7,373	4,688
综合收益总额	7,373	4,688
经营活动现金流量	12,122	4,823

3 与少数股东之间的交易

- (1) 2022 年 6 月，广东资本管理以现金对价人民币 14,500,000 元自少数股东购买佛山小额贷款额外 5.953% 的股权。于 2022 年 6 月 21 日，佛山小额贷款完成其注册资本变更登记。详情载于附注五、1(i)。

广东中盈盛达融资担保投资股份有限公司  
截至 2022 年 12 月 31 日止年度财务报表

4 在未纳入合并财务报表范围的结构化主体中的权益

本集团通过提供财务担保参与结构化主体。这些结构化主体通过发行证券或其他方式为进行融资，并由第三方提供资金。本集团根据是否对其享有控制权决定是否合并这些结构化主体。

截至 2022 年 12 月 31 日，本集团通过提供财务担保而在未纳入合并财务报表范围的结构化主体 (参见附注六、24) 中所享有的权益如下：

	2022 年 <u>12 月 31 日</u> 人民币千元	2021 年 <u>12 月 31 日</u> 人民币千元
共同控制信托计划的权益产生的金融负债	1,818	16,384

六、 合并财务报表项目注释

1 现金及银行存款

	2022 年 <u>12 月 31 日</u> 人民币千元	2021 年 <u>12 月 31 日</u> 人民币千元
现金	24	24
活期存款	851,502	789,319
定期存款	230,498	292,692
应计利息	<u>3,468</u>	<u>2,422</u>
合计	<u>1,085,492</u>	<u>1,084,457</u>

截至 2022 年 12 月 31 日，本集团因质押而使用受限的定期存款余额为人民币 219,447,750 元 (2021 年 12 月 31 日：人民币 210,450,000 元)。

截至 2022 年 12 月 31 日，本集团因司法冻结而使用受限的活期存款为人民币 6,902,000 元 (2021 年 12 月 31 日：人民币 6,902,000 元)。

广东中盈盛达融资担保投资股份有限公司  
截至 2022 年 12 月 31 日止年度财务报表

2 存出担保保证金

存出担保保证金是本公司、安徽中盈盛达、中山中盈盛达和云浮担保在开展担保业务时，根据合作协议规定向银行、信托基金、小额贷款公司等缴存的受限制的资金，未经相关合作机构同意，不得随意动用。

3 应收账款

(1) 按应收账款类别分析如下：

	2022 年 <u>12 月 31 日</u> 人民币千元	2021 年 <u>12 月 31 日</u> 人民币千元
应收供应链客户款项	40,813	64,513
应收保理服务费	6,143	4,137
应收咨询费	467	429
应收担保费	<u>65</u>	<u>6</u>
合计	<u>47,488</u>	<u>69,085</u>



广东中盈盛达融资担保投资股份有限公司  
截至 2022 年 12 月 31 日止年度财务报表

(2) 应收账款按账龄分析如下:

	2022 年 <u>12 月 31 日</u> 人民币千元	2021 年 <u>12 月 31 日</u> 人民币千元
1 年以内 (含 1 年)	32,829	66,746
1 年至 2 年 (含 2 年)	14,769	982
2 至 3 年 (含 3 年)	286	1,357
大于 3 年	<u>67</u>	<u>-</u>
小计	47,951	69,085
减: 坏账准备	<u>(463)</u>	<u>-</u>
合计	<u>47,488</u>	<u>69,085</u>

账龄自应收账款确认日起开始计算。

广东中盈盛达融资担保投资股份有限公司  
截至 2022 年 12 月 31 日止年度财务报表

4	应收代偿款		
		2022 年	2021 年
		12 月 31 日	12 月 31 日
		人民币千元	人民币千元
	应收代偿款	474,459	305,500
	坏账准备	(127,754)	(78,491)
	合计	346,705	227,009

(1) 应收代偿款按账龄分析如下:

		2022 年	2021 年
		12 月 31 日	12 月 31 日
		人民币千元	人民币千元
	1 年以内 (含 1 年)	188,646	108,262
	1 年至 2 年 (含 2 年)	103,372	54,320
	2 年至 3 年 (含 3 年)	52,879	91,117
	3 年以上	129,562	51,801
	小计	474,459	305,500
	坏账准备	(127,754)	(78,491)
	合计	346,705	227,009

账龄自应收代偿款确认日起开始计算。

广东中盈盛达融资担保投资股份有限公司  
截至 2022 年 12 月 31 日止年度财务报表

(2) 坏账准备变动情况如下:

	附注	2022 年 人民币千元	2021 年 人民币千元
年初余额		78,491	65,149
本年计提	六、44	56,615	22,332
本年核销		(7,352)	(10,697)
核销后收回金额		-	1,707
年末余额		<u>127,754</u>	<u>78,491</u>

- (i) 截至 2022 年 12 月 31 日, 本集团折价转让应收代偿款债权本金为人民币 2,333,000 元 (2021 年 12 月 31 日: 2,000,000 元)。上述债权转让不带有追索权, 包含罚息及违约金的转让对价为人民币 700,000 元 (2021 年 12 月 31 日: 2,200,000 元)。
- (ii) 截至 2022 年 12 月 31 日及 2021 年 12 月 31 日, 本集团应收代偿款均已逾期, 管理层评估其整个存续期预期信用损失后, 对上述应收代偿款计提了人民币 1.28 亿元的坏账准备 (2021 年 12 月 31 日: 人民币 0.78 亿元)。

5 应收担保客户款项

	2022 年 12 月 31 日 人民币千元	2021 年 12 月 31 日 人民币千元
应收担保客户款项	182,742	195,844
坏账准备	<u>(48,200)</u>	<u>(45,559)</u>
合计	<u>134,542</u>	<u>150,285</u>

广东中盈盛达融资担保投资股份有限公司  
截至 2022 年 12 月 31 日止年度财务报表

(1) 应收担保客户款项按账龄分析如下:

	2022 年 12 月 31 日 人民币千元	2021 年 12 月 31 日 人民币千元
1 年以内 (含 1 年)	22,841	26,942
1 年至 2 年 (含 2 年)	26,391	52,198
2 年至 3 年 (含 3 年)	27,198	9,288
3 年以上	<u>106,312</u>	<u>107,416</u>
小计	182,742	195,844
坏账准备	<u>(48,200)</u>	<u>(45,559)</u>
合计	<u>134,542</u>	<u>150,285</u>

账龄自应收担保客户款项确认日起开始计算。

(2) 坏账准备变动情况如下:

	2022 年			合计 人民币千元
	未来 12 个月 预期信用损失 人民币千元	未发生信用减值的 存续期内预期 信用损失 人民币千元	已发生信用减值的 存续期内预期 信用损失 人民币千元	
年初余额	-	8,267	37,292	45,559
转移至已发生信用减值的 存续期内预期信用损失	-	(8,267)	8,267	-
重新计量	-	-	203	203
本年新增	-	<u>739</u>	<u>1,699</u>	<u>2,438</u>
年末余额	-	<u>739</u>	<u>47,461</u>	<u>48,200</u>

广东中盈盛达融资担保投资股份有限公司  
截至 2022 年 12 月 31 日止年度财务报表

	2021 年			合计 人民币千元
	未来 12 个月 预期信用损失 人民币千元	未发生信用减值的 存续期内预期 信用损失 人民币千元	已发生信用减值的 存续期内预期 信用损失 人民币千元	
	年初余额	-	9,277	
转移至已发生信用减值的 存续期内预期信用损失	-	(3,980)	3,980	-
重新计量	-	(895)	(6,575)	(7,470)
本年新增	-	3,865	677	4,542
本年核销	-	-	(7,113)	(7,113)
年末余额	-	8,267	37,292	45,559

截至 2022 年 12 月 31 日，本集团折价转让应收担保客户款项的债权本金为人民币 5,593,000 元 (2021 年 12 月 31 日：6,195,000 元)。上述债权转让不带有追索权，包含罚息及违约金的转让对价为人民币 5,193,000 元 (2021 年 12 月 31 日：6,197,000 元)。

6 发放贷款及垫款

(1) 按贷款和垫款性质分析

	2022 年 12 月 31 日 人民币千元	2021 年 12 月 31 日 人民币千元
委托贷款	231,418	234,918
小额贷款	550,739	434,654
贷款和垫款总额	782,157	669,572
应计利息	5,800	5,232
贷款损失准备	(74,812)	(56,462)
贷款和垫款净额	713,145	618,342

广东中盈盛达融资担保投资股份有限公司  
截至 2022 年 12 月 31 日止年度财务报表

(2) 按行业分布情况和品种分析

	2022 年 12 月 31 日		2021 年 12 月 31 日	
	金额	%	金额	%
	人民币千元		人民币千元	
服务业	370,869	48%	296,293	44%
批发和零售业	301,036	38%	267,229	40%
制造业	110,252	14%	103,050	15%
其他	-	0%	3,000	1%
贷款和垫款总额	782,157	100%	669,572	100%

(3) 按担保方式分析

	2022 年	2021 年
	12 月 31 日	12 月 31 日
	人民币千元	人民币千元
抵押贷款	434,393	222,902
保证贷款	312,556	368,558
信用贷款	35,208	78,112
贷款和垫款总额	782,157	669,572

(4) 按逾期情况分析

	2022 年	2021 年
	12 月 31 日	12 月 31 日
	人民币千元	人民币千元
未逾期	664,777	544,890
逾期 3 个月以内(含 3 个月)	10,596	8,746
逾期 3 至 6 个月(含 6 个月)	67	-
逾期 6 个月至 1 年(含 1 年)	1,268	1,686
逾期一年以上	105,449	114,250
贷款和垫款总额	782,157	669,572

广东中盈盛达融资担保投资股份有限公司  
截至 2022 年 12 月 31 日止年度财务报表

(5) 客户贷款和垫款及减值准备分析

	2022 年 12 月 31 日			
		评估整个存续	评估整个存续	
	评估未来	期预期信用	期预期信用	
	12 个月预期	损失 - 未发生	损失 - 已发生	
信用损失	信用减值的	信用减值的		
	贷款和垫款	贷款和垫款	贷款和垫款	合计
	人民币千元	人民币千元	人民币千元	人民币千元
委托贷款	127,000	-	104,418	231,418
小额贷款	522,411	7,780	20,548	550,739
贷款和垫款总额	649,411	7,780	124,966	782,157
贷款损失准备	(26,271)	(1,416)	(47,125)	(74,812)
贷款和垫款净额 (不含应计利息)	623,140	6,364	77,841	707,345
	2021 年 12 月 31 日			
		评估整个存续	评估整个存续	
	评估未来	期预期信用	期预期信用	
	12 个月预期	损失 - 未发生	损失 - 已发生	
	信用损失	信用减值的	信用减值的	
	贷款和垫款	贷款和垫款	贷款和垫款	合计
	人民币千元	人民币千元	人民币千元	人民币千元
委托贷款	122,500	-	112,418	234,918
小额贷款	415,923	-	18,731	434,654
贷款和垫款总额	538,423	-	131,149	669,572
贷款损失准备	(19,133)	-	(37,329)	(56,462)
贷款和垫款净额 (不含应计利息)	519,290	-	93,820	613,110

广东中盈盛达融资担保投资股份有限公司  
截至 2022 年 12 月 31 日止年度财务报表

(6) 贷款损失准备变动情况

	2022 年			
	未来 12 个月	未发生信用减值的	已发生信用减值的	合计
	预期信用损失	存续期内预期	存续期内预期	
人民币千元	信用损失	信用损失	人民币千元	
年初余额	19,133	-	37,329	56,462
转移至未发生信用减值的存续期内预期信用损失	(54)	54	-	-
转移至已发生信用减值的存续期内预期信用损失	(166)	-	166	-
重新计量	(18,627)	124	16,164	(2,339)
本年新增	25,985	1,238	1,799	29,022
本年核销	-	-	(8,333)	(8,333)
年末余额	26,271	1,416	47,125	74,812
	2021 年			
	未来 12 个月	未发生信用减值的	已发生信用减值的	合计
	预期信用损失	存续期内预期	存续期内预期	
	人民币千元	信用损失	信用损失	人民币千元
年初余额	13,755	55	24,276	38,086
转移至已发生信用减值的存续期内预期信用损失	(67)	(55)	122	-
重新计量	(13,248)	-	8,901	(4,347)
本年新增	18,693	-	6,030	24,723
本年核销	-	-	(2,000)	(2,000)
年末余额	19,133	-	37,329	56,462



广东中盈盛达融资担保投资股份有限公司  
截至 2022 年 12 月 31 日止年度财务报表

7 应收保理款

	2022 年 12 月 31 日 人民币千元	2021 年 12 月 31 日 人民币千元
应收保理款	222,428	187,242
应收保理款减值准备	<u>(42,769)</u>	<u>(12,834)</u>
合计	<u>179,659</u>	<u>174,408</u>

截至 2022 年 12 月 31 日，人民币 20,000,000 元（2021 年 12 月 31 日：无）的保理应收账款被质押给银行，作为本集团人民币 30,000,000 元 银行借款的质押担保措施。请见附注六、20。

(1) 账龄分析

于 12 月 31 日，保理业务应收款项 (扣除减值准备) 按发票日期的账龄分析如下：

	2022 年 12 月 31 日 人民币千元	2021 年 12 月 31 日 人民币千元
1 年以内 (含 1 年)	110,409	122,292
1 年至 2 年 (含 2 年)	47,101	27,000
2 年至 3 年 (含 3 年)	27,000	37,950
3 年以上	<u>37,918</u>	<u>-</u>
小计	222,428	187,242
应收保理款减值准备	<u>(42,769)</u>	<u>(12,834)</u>
合计	<u>179,659</u>	<u>174,408</u>

广东中盈盛达融资担保投资股份有限公司  
截至 2022 年 12 月 31 日止年度财务报表

(2) 应收保理款减值

	2022 年			
	未发生信用减值的		已发生信用减值的	
	未来 12 个月	存续期内预期	存续期内预期	
	预期信用损失	信用损失	信用损失	合计
	人民币千元	人民币千元	人民币千元	人民币千元
年初余额	1,427	64	11,343	12,834
转移至未发生信用减值的存续期内				
预期信用损失	(360)	360	-	-
转移至已发生信用减值的存续期内				
预期信用损失	(383)	(65)	448	-
重新计量	(683)	3,010	15,329	17,656
本年新增	598	-	11,681	12,279
年末余额	599	3,369	38,801	42,769

	2021 年			
	未发生信用减值的		已发生信用减值的	
	未来 12 个月	存续期内预期	存续期内预期	
	预期信用损失	信用损失	信用损失	合计
	人民币千元	人民币千元	人民币千元	人民币千元
年初余额	1,397	1,903	3	3,303
转移至已发生信用减值的存续期内				
预期信用损失	(219)	(1,894)	2,113	-
重新计量	(905)	(10)	8,069	7,154
本年新增	1,154	65	1,158	2,377
年末余额	1,427	64	11,343	12,834

广东中盈盛达融资担保投资股份有限公司  
截至 2022 年 12 月 31 日止年度财务报表

8 交易性金融资产

	注	2022 年 12 月 31 日 人民币千元	2021 年 12 月 31 日 人民币千元
以公允价值计量且其变动计入当期损益的金融资产			
其中：债务工具投资	(1)	24,928	25,024
权益工具投资		12,975	6,070
权益工具投资附带的回售权	(2)	3,040	-
合计		40,943	31,094

- (1) 本集团放弃将上述可转换债权转为发行方普通股的权利。
- (2) 本集团对于部分权益工具投资享有回售权。该回售权通常由被投资企业的实际控制人（“回购义务人”）提供，于一定条件下，本集团有权要求回购义务人按照本集团的投资成本以及约定的投资期间收益的合计金额回购本集团享有被投资企业的股权。本集团以公允价值计量该回售权产生的金融资产。

广东中盈盛达融资担保投资股份有限公司  
截至 2022 年 12 月 31 日止年度财务报表

9	债权投资		
	按性质类别分析		
		2022 年 12 月 31 日 人民币千元	2021 年 12 月 31 日 人民币千元
	债券	25,000	25,000
	信托产品	7,000	7,000
	理财产品	-	1,460
	小计	32,000	33,460
	应计利息	1,364	1,215
	减值损失准备	(7,213)	(6,163)
	合计	26,151	28,512
10	其他权益工具投资		
		2022 年 12 月 31 日 人民币千元	2021 年 12 月 31 日 人民币千元
	非上市股权投资	76,163	73,002
	合计	76,163	73,002

广东中盈盛达融资担保投资股份有限公司  
截至 2022 年 12 月 31 日止年度财务报表

11 长期股权投资

	2022 年 12 月 31 日 人民币千元	2021 年 12 月 31 日 人民币千元
对联营企业的投资	<u>28,719</u>	<u>37,889</u>

本集团对联营企业投资分析如下：

	注	2022 年 12 月 31 日 人民币千元	2021 年 12 月 31 日 人民币千元
不重要联营企业			
深圳邦利互联网金融服务有限公司		12,744	12,422
深圳夔牛鼎盛企业管理合伙企业 (有限合伙)		5,661	5,661
广东卫城网络科技有限公司		3,566	4,307
佛山市中盛置业有限公司		2,744	11,505
广州壹链通供应链管理有限公司		2,319	2,170
广州盈安医学检验有限公司	(i)	1,562	1,724
佛山市同创致远商业管理有限公司	(ii)	123	100
佛山市创元供应链科技有限公司	(iii)	<u>-</u>	<u>-</u>
合计		<u>28,719</u>	<u>37,889</u>

广东中盈盛达融资担保投资股份有限公司  
截至 2022 年 12 月 31 日止年度财务报表

- (i) 广东供应链于 2019 年 4 月认购广州盈安医学检验有限公司 46%的股权，后者注册资本人民币 10,000,000 元。截至 2022 年 12 月 31 日，广东供应链已实缴人民币 2,300,000 元(2021 年 12 月 31 日：2,042,500 元)。
- (ii) 佛山投融资于 2021 年 1 月 28 日认购佛山市同创致远商业管理有限公司（“同创致远”）20%的股权，后者注册资本人民币 3,000,000 元。截至 2022 年 12 月 31 日，佛山投融资已实缴人民币 600,000 元（2021 年 12 月 31 日：100,000 元）。
- (iii) 截至 2022 年 12 月 31 日，本集团对佛山市创元供应链科技有限公司的投资余额在权益法下调整为零 (2021 年 12 月 31 日：0)。由于佛山市创元供应链科技有限公司发生超额亏损，本集团未确认的联营企业收入累积损失金额为人民币 2,376,821 元。

本集团采用权益法核算的不重要联营企业的汇总信息如下：

	<u>2022 年</u>	<u>2021 年</u>
	人民币千元	人民币千元
投资账面价值合计		
下列各项按持股比例计算的合计数		
- 净损失	(9,928)	(3,022)
- 其他综合收益	-	-
- 综合收益总额	(9,928)	(3,022)

广东中盈盛达融资担保投资股份有限公司  
截至 2022 年 12 月 31 日止年度财务报表

12 投资性房地产

	<u>房屋及建筑物</u>
	人民币千元
成本	
2021 年 1 月 1 日余额	9,141
本年转入固定资产	(947)
2021 年 12 月 31 日余额	<u>8,194</u>
2022 年 12 月 31 日余额	8,194
累计折旧	
2021 年 1 月 1 日余额	(1,374)
本年转入固定资产	217
本年增加	<u>(400)</u>
2021 年 12 月 31 日余额	(1,557)
本年增加	<u>(389)</u>
2022 年 12 月 31 日余额	<u>(1,946)</u>
账面净值	
2022 年 12 月 31 日	<u>6,248</u>
2021 年 12 月 31 日	<u>6,637</u>

于 2022 年 12 月 31 日，本集团认为没有投资性房地产需要计提减值准备 (2021 年 12 月 31 日：无)。

广东中盈盛达融资担保投资股份有限公司  
截至 2022 年 12 月 31 日止年度财务报表

13 固定资产

	运输工具	房屋及建筑物	办公设备 及其他设备	合计
	人民币千元	人民币千元	人民币千元	人民币千元
<b>成本</b>				
2021 年 1 月 1 日余额	2,021	5,013	6,359	13,393
本年增加	-	-	512	512
投资性房地产转入	-	947	-	947
本年减少	-	-	(1,725)	(1,725)
2021 年 12 月 31 日余额	2,021	5,960	5,146	13,127
本年增加	-	-	579	579
本年减少	-	-	(579)	(579)
2022 年 12 月 31 日余额	2,021	5,960	5,146	13,127
<b>累计折旧</b>				
2021 年 1 月 1 日余额	(1,394)	(1,081)	(4,276)	(6,751)
本年计提折旧	(253)	(272)	(885)	(1,410)
折旧冲销	-	-	1,526	1,526
投资性房地产转入	-	(217)	-	(217)
2021 年 12 月 31 日余额	(1,647)	(1,570)	(3,635)	(6,852)
本年计提折旧	(104)	(283)	(823)	(1,210)
折旧冲销	-	-	538	538
2022 年 12 月 31 日余额	(1,751)	(1,853)	(3,920)	(7,524)
<b>账面净值</b>				
2022 年 12 月 31 日	270	4,107	1,226	5,603
2021 年 12 月 31 日	374	4,390	1,511	6,275

于 2022 年 12 月 31 日，本集团认为没有固定资产需要计提减值准备 (2021 年 12 月 31 日：无)。



广东中盈盛达融资担保投资股份有限公司  
截至 2022 年 12 月 31 日止年度财务报表

14 无形资产

本集团在报告期内所有的无形资产均为软件，其变动情况情况表如下：

	软件 人民币千元
<b>成本</b>	
2021 年 1 月 1 日余额	13,028
本年增加	<u>4,186</u>
2021 年 12 月 31 日余额	17,214
本年增加	<u>4,801</u>
2022 年 12 月 31 日余额	<u>22,015</u>
<b>累计摊销</b>	
2021 年 1 月 1 日余额	(10,625)
本年增加	<u>(2,351)</u>
2021 年 12 月 31 日余额	(12,976)
本年增加	<u>(3,104)</u>
2022 年 12 月 31 日余额	<u>(16,080)</u>
<b>账面价值</b>	
2022 年 12 月 31 日余额	<u>5,935</u>
2021 年 12 月 31 日余额	<u>4,238</u>

于 2022 年 12 月 31 日，本集团认为没有无形资产需要计提减值准备 (2021 年 12 月 31 日：无)。

广东中盈盛达融资担保投资股份有限公司  
截至 2022 年 12 月 31 日止年度财务报表

15 使用权资产

	2022 年		2021 年	
	12 月 31 日		12 月 31 日	
	人民币千元		人民币千元	
房屋及建筑物		18,072		14,135
其他		279		305
		<u>18,351</u>		<u>14,440</u>
	运输工具	房屋及建筑物	办公设备 及其他设备	合计
	人民币千元	人民币千元	人民币千元	人民币千元
账面价值				
2021 年 1 月 1 日余额	171	17,825	344	18,340
本年增加	169	10,994	185	11,348
本年减少	(58)	(9,499)	(314)	(9,871)
2021 年 12 月 31 日余额	282	19,320	215	19,817
本年增加	332	12,577	-	12,909
本年减少	(282)	(5,927)	(40)	(6,249)
2022 年 12 月 31 日余额	<u>332</u>	<u>25,970</u>	<u>175</u>	<u>26,477</u>
累计折旧				
2021 年 1 月 1 日余额	(133)	(9,822)	(277)	(10,232)
本年增加	(76)	(4,308)	(61)	(4,445)
本年减少	58	8,945	297	9,300
2021 年 12 月 31 日余额	(151)	(5,185)	(41)	(5,377)
本年增加	(149)	(5,078)	(99)	(5,326)
本年减少	172	2,365	40	2,577
2022 年 12 月 31 日余额	<u>(128)</u>	<u>(7,898)</u>	<u>(100)</u>	<u>(8,126)</u>
账面净值				
2022 年 12 月 31 日	<u>204</u>	<u>18,072</u>	<u>75</u>	<u>18,351</u>
2021 年 12 月 31 日	<u>131</u>	<u>14,135</u>	<u>174</u>	<u>14,440</u>

广东中盈盛达融资担保投资股份有限公司  
截至 2022 年 12 月 31 日止年度财务报表

16 商誉

	2022 年 <u>12 月 31 日</u> 人民币千元	2021 年 <u>12 月 31 日</u> 人民币千元
佛山小额贷款	<u>419</u>	<u>419</u>

本集团于 2014 年支付人民币 2,640 万元合并成本收购了佛山小额贷款 12% 的权益。合并成本超过按比例获得的佛山小额贷款可辨认资产、负债公允价值的差额人民币 41.88 万元，确认为与佛山小额贷款相关的商誉。本期商誉无减值迹象，故不计提减值。

17 长期待摊费用

	2022 年 <u>12 月 31 日</u> 人民币千元	2021 年 <u>12 月 31 日</u> 人民币千元
装修费	2,449	151
发行债券担保费	<u>2,059</u>	<u>605</u>
合计	<u>4,508</u>	<u>756</u>

18 递延所得税资产及负债

于资产负债表日，列示在资产负债表中的递延所得税资产和负债净额：

	2022 年 <u>12 月 31 日</u> 人民币千元	2021 年 <u>12 月 31 日</u> 人民币千元
递延所得税资产	128,862	69,049
递延所得税负债	<u>(156)</u>	<u>(74)</u>
合计	<u>128,706</u>	<u>68,975</u>

广东中盈盛达融资担保投资股份有限公司  
截至 2022 年 12 月 31 日止年度财务报表

(1) 按性质分析

在资产负债表中确认的递延所得税资产及负债的分析列示如下：

项目	2022 年 12 月 31 日			2021 年 12 月 31 日		
	可抵扣 / (应纳税) 暂时性差异	递延所得税 资产	递延所得税 负债	可抵扣 / (应纳税) 暂时性差异	递延所得税 资产	递延所得税 负债
	人民币千元	人民币千元	人民币千元	人民币千元	人民币千元	人民币千元
减值准备	299,948	74,987	-	165,160	41,290	-
担保负债	91,960	22,990	-	23,576	5,894	-
应付职工薪酬	37,588	9,397	-	35,528	8,882	-
(应付) / 预提分担保费	(1,736)	-	(434)	496	124	-
于联营公司的权益	20,132	5,192	(159)	10,204	2,710	(159)
金融工具的公允价值变动	24,280	6,070	-	10,848	2,712	-
可抵扣亏损	42,652	10,663	-	30,088	7,522	-
合计	514,824	129,299	(593)	275,900	69,134	(159)

(2) 递延所得税的变动

项目	2022 年			
	年初余额	本年增减 计入损益	本年增减 计入权益	年末余额
	人民币千元	人民币千元	人民币千元	人民币千元
减值准备	41,290	33,697	-	74,987
担保负债	5,894	17,096	-	22,990
应付职工薪酬	8,882	515	-	9,397
预提分担保费	124	(558)	-	(434)
于联营公司的权益	2,551	2,482	-	5,033
金融工具的公允价值变动	2,712	2,498	860	6,070
可抵扣亏损	7,522	3,141	-	10,663
合计	68,975	58,871	860	128,706

项目	2021 年			
	年初余额	本年增减 计入损益	本年增减 计入权益	年末余额
	人民币千元	人民币千元	人民币千元	人民币千元
减值准备	43,635	(2,345)	-	41,290
担保负债	(481)	6,375	-	5,894
应付职工薪酬	9,018	(136)	-	8,882
预提分担保费	892	(768)	-	124
于联营公司的权益	398	2,153	-	2,551
金融工具的公允价值变动	2,217	2,221	(1,726)	2,712
可抵扣亏损	5,525	1,997	-	7,522
合计	61,204	9,497	(1,726)	68,975

广东中盈盛达融资担保投资股份有限公司  
截至 2022 年 12 月 31 日止年度财务报表

## 19 其他资产

	附注 \ 注	2022 年 12 月 31 日 人民币千元	2021 年 12 月 31 日 人民币千元
预付投资款	(1)	210,000	-
预付关联方款项	十三、4	92,600	79,027
关联方借款	十三、4	67,260	71,060
应收债权款项	十三、4	54,574	51,454
抵债资产	(2)	29,896	29,268
预付账款		24,525	24,452
应收利息		9,375	9,428
职工借款		2,880	3,058
押金及保证金		910	1,654
应收关联方往来款	十三、4	-	10,000
其他		2,876	10,490
小计		494,896	289,891
减：其他资产减值准备		(2,473)	(2,280)
合计		492,423	287,611

- (1) 本集团的预付投资款为对截至 2022 年 12 月 31 日尚未正式成立的子公司的投资款。

于 2022 年，本集团与广东粤财融资担保集团有限公司（“广东粤财”）及佛山高新技术产业投资发展有限公司，签订了股东协议，合资成立广东中盈盛达融资担保有限公司（“新公司”），注册资本人民币 300,000,000 元。截止 2022 年 12 月 31 日，本公司支付出资额人民币 210,000,000 元，占新公司的出资比例为 70.00%。新公司于 2023 年 2 月 3 日正式成立。

广东中盈盛达融资担保投资股份有限公司  
截至 2022 年 12 月 31 日止年度财务报表

- (2) 本集团的抵债资产为土地、房屋及建筑物，计划在未來期间通过拍卖、竞价和转让等方式对抵债资产进处行置。

2022 年，本集团拟通过转让处置一组账面价值为人民币 9,004,800 元的抵债资产，根据已签订的土地使用权及建筑物转让协议已预收抵债资产出让款人民币 9,004,800 元。截至本报告出具日，该组抵债资产未完成过户手续办理。详见附注六、28。

20 借款

	2022 年 12 月 31 日 人民币千元	2021 年 12 月 31 日 人民币千元
信用借款	102,700	69,300
质押借款	30,000	-
保证借款	30,000	-
小计	162,700	69,300
应付利息	172	115
合计	162,872	69,415

21 存入保证金

存入保证金是指本公司及本公司从事融资担保业务的子公司按担保合同约定向被担保人收取的保证金。存入保证金将直接用于清偿应收代偿款或于担保合同期满后退还给被担保人。

根据 2010 年 11 月实施的《广东省融资性担保公司管理暂行办法实施细则》第三十三条规定，以及 2012 年 4 月出台的《融资性担保业务监管部际联席会议》、《关于规范融资性担保机构客户担保保证金管理的通知》中的相关规定，融资性担保机构如有收取的客户保证金，则应由融资性担保公司、被担保人、贷款银行三方签订托管协议，委托银行进行监管，任何机构和个人不得挪用。鉴于相应法规对银行没有效力，部分银行不予设立三方监管户。对于予以设立三方监管户的合作银行，本集团均与银行及客户设立三方监管户。但对于不予设立三方监管户的合作银行，本集团未与其签署三方监管户协议。

广东中盈盛达融资担保投资股份有限公司  
截至 2022 年 12 月 31 日止年度财务报表

22 应付债券

	注	2022 年 人民币千元	2021 年 人民币千元
应付债券 - 面值	(1)	500,000	260,000
应付债券 - 利息调整	(1)	(1,597)	(891)
应付债券 - 应计利息		12,435	9,601
合计		510,838	268,710

(1) 应付公司债的增减变动

债券名称	面值	发行日期	债券期限	发行金额 人民币千元	净募集资金 人民币千元	年初余额 人民币千元	本年发行 人民币千元	按面值计提利息 人民币千元	折价摊销 人民币千元	本年偿还 人民币千元	年末余额 人民币千元
广东中盈盛达融资担保 投资股份有限公司 2021 年 公司债券 (第一期)	100 元	2021 年 3 月 18 日	3+2 年	260,000	258,960	268,710	-	11,761	189	(11,960)	268,700
广东中盈盛达融资担保 投资股份有限公司 2022 年 面向专业投资者公开发行 公司债券 (第一期)	100 元	2022 年 8 月 22 日	3+2 年	240,000	239,040	-	239,040	3,033	65	-	242,138

经中国证券监督管理委员会证监许可 (2020) 3137 号文核准, 本公司于 2021 年 3 月 18 日面向专业投资者公开发行公司债券 (“2021 年第一期公司债”), 发行总额为人民币 260,000 千元, 扣除发行费用后的净募集资金为人民币 258,960 千元, 债券期限为 5 年, 票面年利率为 4.6%, 每年付息一次, 到期一次还本, 最后一期利息随本金的兑付一起支付; 本公司于 2022 年 8 月 22 日面向专业投资者公开发行公司债券 (“2022 年第一期公司债”), 发行总额为人民币 240,000 千元, 扣除发行费用后的净募集资金为人民币 239,040 千元, 债券期限为 5 年, 票面年利率为 3.5%, 每年付息一次, 到期一次还本, 最后一期利息随本金的兑付一起支付。本公司有权于以上债务存续期的的第三年年末调整本债券后续期限的票面利率, 在本公司发出是否调整票面利率及其幅度的公告后, 投资者有权将其持有的债券全部或部分按面值回售给本公司。

广东中盈盛达融资担保投资股份有限公司已于 2022 年 3 月支付 2021 年 3 月 18 日至 2022 年 3 月 17 日 2021 年第一期公司债利息人民币 11,960 千元。

于 2022 年 12 月 31 日, 2021 年第一期公司债的公允价值为人民币 261,937 千元 (2021 年 12 月 31 日: 264,485 千元), 2022 年第一期公司债的公允价值为人民币 235,923 千元。

广东中盈盛达融资担保投资股份有限公司  
截至 2022 年 12 月 31 日止年度财务报表

23 其他金融工具

	2022 年 12 月 31 日 人民币千元	2021 年 12 月 31 日 人民币千元
其他金融工具	<u>113,173</u>	<u>111,332</u>

于 2021 年 9 月，本集团与子公司中山中盈盛达的其他名义股东签订股东协议（“2021 年股东协议”）。根据 2021 年股东协议，中山健康分别向本公司及另一位股东收购中山中盈盛达 5% 的股权，对价分别为人民币 10,702,000 元。于上述股份收购后，中山健康持有中山中盈盛达 43% 股权，并根据中山中盈盛达每年的实际盈利水平，每年不按比例地享有最低 6% 的出资回报。中山中盈盛达有义务每年向其股东分派其全部可分派利润，若当年可分配利润无法满足中山健康的最低出资回报要求，本公司应向中山健康补足中山中盈盛达当年可分配利润与中山健康最低出资回报之间的差额。然而，当中山中盈盛达的损失率连续三年达到或超过 5% 或中山中盈盛达于任一会计年度期末净资产降至注册资本的 80% 以下时，本公司需全部或部分回购中山健康的出资，回购价格应等于中山中盈盛达于回购日的每股净资产。若本公司于上述触发事件发生时未行使回购，则中山健康有权要求中山中盈盛达进行清算，而届时本集团将不可避免地承担按相等于中山中盈盛达于其清算日期的每股净资产的价格向中山中盈盛达的所有其他名义股东交付现金或金融资产的义务。

于 2022 年 9 月，本公司与子公司云浮担保的其他名义股东签订了新的股东协议（“2022 年股东协议”）。根据 2022 年股东协议，广东粤财作为一名新增名义股东向云浮担保投资人民币 10,000,000 元，并每年不按比例地享有固定 2% 收益的出资回报。若当年云浮担保的可分配利润无法满足广东粤财的最低出资回报要求，本公司应向广东粤财补足云浮担保当年可分配利润与广东粤财固定 2% 收益的出资回报之间的差额。同时，若云浮担保的经营状况不满足 2022 年股东协议中提及的若干标准，广东粤财有权要求本公司回购其全部出资，回购价格为人民币 10,000,000 元。因此，若上述触发股权回购的事件发生，本公司将不可避免地承担向广东粤财交付现金或金融资产的义务。

综上，上述两项义务于本集团的合并财务报表形成了金融负债，列报为其他金融工具。



广东中盈盛达融资担保投资股份有限公司  
截至 2022 年 12 月 31 日止年度财务报表

24 交易性金融负债

	2022 年 12 月 31 日	2021 年 12 月 31 日
	人民币千元	人民币千元
共同控制信托计划的权益产生的金融负债	1,818	16,384

截至 2022 年 12 月 31 日止年度，本集团与第三方集团（“第三方”）就若干指定集合资金信托计划（“信托计划”）签订了一系列协议。根据该等安排，本集团通过为信托计划的底层投资提供财务担保以及为信托的投资者提供信托收益的保证，以收取担保费及承担担保责任的形式享有该等信托计划的可变回报。该等信托计划由指定投资者提供资金，其底层投资主要包括为企业提供的质押贷款。

由于本集团与第三方共同对信托计划底层投资进行审核、批准及违约风险管理，本集团与第三方共同控制上述信托计划。此外，本集团认为其于上述信托计划的权益回报不同于普通股权益，因此将该等权益作为金融工具核算。

本集团在信托计划中的权益在合并财务报表中作为金融工具入账，其具体信息如下：

合营安排名称	附注	业务性质	注册日期及 注册地	2022 年 12 月 31 日本集团权益比例					主营业务
				募集规模 (人民币 千元) 未经审计	实际募集 金额 (人民币 千元) 未经审计	集团享有权 益	本公司持有 比例	子公司持有 比例	
粤财信托·慧金科技 129 - 1 号集合资金信托计划	(i)	信托计划	2021 年 6 月 中国	134,100	134,100	50%	50%	-	投资
云南信托·清泉 48 号单一资金信托计划	(ii)	信托计划	2021 年 1 月 中国	50,000	50,000	50%	50%	-	投资
云南信托·清泉 37 号单一资金信托计划	(iii)	信托计划	2021 年 3 月 中国	161,000	161,000	50%	50%	-	投资

- (i) 粤财信托·慧金科技 129 - 1 号集合资金信托计划的底层贷款于 2022 年 6 月到期。经与信托投资人协商，本集团于一定宽限期内无需履行担保代偿义务。
- (ii) 云南信托·清泉 48 号单一资金信托计划的底层贷款于 2022 年 1 月到期。经与信托投资人协商，本集团于一定宽限期内无需履行担保代偿义务。

广东中盈盛达融资担保投资股份有限公司  
截至 2022 年 12 月 31 日止年度财务报表

- (iii) 云南信托-清泉 37 号单一资金信托计划中的部分底层贷款合共人民币 58,139,000 元于 2022 年 9 月到期, 由于该部分底层贷款的借款人无法按期偿还贷款本息, 本集团于 2022 年 9 月依据相关的担保合同向该信托计划履行了担保代偿义务。随后, 本集团将上述事项形成的担保代偿款中价值人民币 37,289,000 元的债权不可撤销地转让至佛山颐和物业管理有限公司, 转让价格为人民币 32,000,000 元。截至 2022 年 12 月 31 日, 本集团收回了部分代偿款, 针对该信托计划的担保代偿款余额为人民币 16,048,000 元。

上述信托计划的汇总财务信息、针对任何不同会计政策进行的调整, 以及在合并财务报表中的账面金额调整披露如下:

单独非重大共同控制信托计划的汇总信息

	2022 年 <u>12 月 31 日</u> 人民币千元	2021 年 <u>12 月 31 日</u> 人民币千元
合并财务报表中单独非重大共同控制信托计划的 账面总额	<u>1,818</u>	<u>16,384</u>
本集团在合并财务报表中对上述信托计划享有的 损益:		
自经营活动及综合收益产生的损失	<u>6,843</u>	<u>16,384</u>

截至 2022 年 12 月 31 日, 本集团因上述信托计划而承担的财务担保的最大潜在损失金额为人民币 109,057,000 元 (2021 年 12 月 31 日: 人民币 338,427,000 元)。当信托计划的底层投资完全违约时, 上述损失将被确认。

广东中盈盛达融资担保投资股份有限公司  
截至 2022 年 12 月 31 日止年度财务报表

25	担保负债	注	2022 年	2021 年
			<u>12 月 31 日</u>	<u>12 月 31 日</u>
			人民币千元	人民币千元
	担保赔偿准备金	(1)	99,790	75,294
	未到期责任准备金	(2)	<u>200,979</u>	<u>164,875</u>
	合计		<u>300,769</u>	<u>240,169</u>
(1)	担保赔偿准备金			
			2022 年	2021 年
			<u>12 月 31 日</u>	<u>12 月 31 日</u>
			人民币千元	人民币千元
	年初余额		75,294	65,045
	本年计提		<u>24,496</u>	<u>10,249</u>
	年末余额		<u>99,790</u>	<u>75,294</u>
(2)	未到期责任准备金			
			2022 年	2021 年
			<u>12 月 31 日</u>	<u>12 月 31 日</u>
			人民币千元	人民币千元
	年初余额		164,875	129,777
	本年新增		144,281	116,299
	本年转回		<u>(108,177)</u>	<u>(81,201)</u>
	年末余额		<u>200,979</u>	<u>164,875</u>

广东中盈盛达融资担保投资股份有限公司  
截至 2022 年 12 月 31 日止年度财务报表

26 租赁负债

	2022 年 12 月 31 日		2021 年 12 月 31 日	
	最低租赁 付款额现值	最低租赁 付款额合计	最低租赁 付款额现值	最低租赁 付款额合计
	人民币千元	人民币千元	人民币千元	人民币千元
1 年以内 (含 1 年)	6,088	6,229	5,327	5,966
1 年至 2 年 (含 2 年)	5,024	5,354	5,467	5,818
2 年至 5 年 (含 5 年)	4,061	4,851	4,252	4,466
5 年以上	3,792	5,527	-	-
	<u>12,877</u>	<u>15,732</u>	<u>9,719</u>	<u>10,284</u>
	<u>18,965</u>	<u>21,961</u>	<u>15,046</u>	<u>16,250</u>
减: 未来利息费用合计		(2,996)		(1,204)
租赁负债现值		<u>18,965</u>		<u>15,046</u>

本集团租用房屋及建筑物作为其办公场所，办公场所租赁通常为 2 - 10 年。

本集团租入车辆，租赁期为 2022 年 - 2024 年 (含一年续租选择权)。

27 应付职工薪酬

	注	2022 年	2021 年
		12 月 31 日	12 月 31 日
		人民币千元	人民币千元
短期薪酬	(1)	27,868	23,830
离职后福利 - 设定提存计划	(2)	-	-
其他长期职工福利		<u>10,462</u>	<u>12,012</u>
		<u>38,330</u>	<u>35,842</u>

广东中盈盛达融资担保投资股份有限公司  
截至 2022 年 12 月 31 日止年度财务报表

(1) 短期薪酬

		2022 年 1 月			2022 年 12 月	
	注	1 日余额	本年发生额	本年支付额	31 日余额	
		人民币千元	人民币千元	人民币千元	人民币千元	人民币千元
工资及奖金		23,781	53,237	(49,203)		27,815
职工福利费		10	3,476	(3,477)		9
社会保险费	(i)	-	1,532	(1,532)		-
- 医疗保险费		-	1,441	(1,441)		-
- 工伤保险费		-	84	(84)		-
- 生育保险费		-	7	(7)		-
住房公积金		39	4,833	(4,828)		44
工会经费和职工教育经费		-	412	(412)		-
合计		23,830	63,490	(59,452)		27,868
	注	2021 年 1 月	本年发生额	本年支付额	2021 年 12 月	
		1 日余额	人民币千元	人民币千元	31 日余额	人民币千元
		人民币千元			人民币千元	
工资及奖金		26,525	51,750	(54,494)		23,781
职工福利费		8	3,467	(3,465)		10
社会保险费	(i)	-	1,306	(1,306)		-
- 医疗保险费		-	1,100	(1,100)		-
- 工伤保险费		-	56	(56)		-
- 生育保险费		-	150	(150)		-
住房公积金		31	4,614	(4,606)		39
工会经费和职工教育经费		-	380	(380)		-
合计		26,564	61,517	(64,251)		23,830

(i) 社会保险费

社会保险费包括基本养老保险、基本医疗保险、生育保险、工伤保险和失业保险。本集团根据当地社会保障部门有关法律、法规和政策的规定，为在职职工缴纳以上社会保险费用。本集团社会保险缴纳的月工资基数超过当地上一年度职工社会平均工资 3 倍的，按 3 倍计算，未超过 3 倍的以其年薪的 1/12 的月工资作为缴费基数。本集团按照缴纳基数的一定比例向相关部门支付上述社会保险费用。

广东中盈盛达融资担保投资股份有限公司  
截至 2022 年 12 月 31 日止年度财务报表

(2) 离职后福利 - 设定提存计划

	2022 年 1 月			2022 年 12 月
	1 日余额 人民币千元	本年发生额 人民币千元	本年支付额 人民币千元	31 日余额 人民币千元
基本养老保险费	-	6,806	(6,806)	-
失业保险费	-	170	(170)	-
合计	-	6,976	(6,976)	-

	2021 年 1 月			2021 年 12 月
	1 日余额 人民币千元	本年发生额 人民币千元	本年支付额 人民币千元	31 日余额 人民币千元
基本养老保险费	-	6,433	(6,433)	-
失业保险费	-	167	(167)	-
合计	-	6,600	(6,600)	-

28 其他负债

	附注 \ 注	2022 年 12 月 31 日 人民币千元	2021 年 12 月 31 日 人民币千元
应付客户款项		14,812	11,935
预收抵债资产出让款	(1)	9,005	-
合同负债	(2)	4,213	9,928
应付股利		4,018	4,043
应付咨询费		2,907	6,463
押金、履约金及定金		949	1,293
应付关联方款项	十三、4	851	10,000
其他		10,014	5,483
合计		46,769	49,145

广东中盈盛达融资担保投资股份有限公司  
截至 2022 年 12 月 31 日止年度财务报表

- (1) 2022 年，本集团拟出让一组账面价值为人民币 9,004,800 元的抵债资产，并根据已签订的土地使用权及建筑物转让协议预收抵债资产出让款人民币 9,004,800 元。截至本报告出具日，该组抵债资产未完成过户手续办理，详见附注六、19(2)。

- (2) 合同负债

	2022 年 12 月 31 日 人民币千元	2021 年 12 月 31 日 人民币千元
担保服务合同的预收款	2,505	5,593
咨询服务合同的预收款	1,650	2,784
其他	58	1,551
合计	<u>4,213</u>	<u>9,928</u>

本集团管理层预计所有合同负债将在一年内实现。

- 29 股本

本公司于各资产负债表日的股本结构如下：

	股数 千股	金额 千元
已发行及缴足的普通股：		
2021 年 1 月 1 日	1,560,793	1,560,793
本年增加	<u>-</u>	<u>-</u>
2021 年 12 月 31 日	1,560,793	1,560,793
本年增加	<u>-</u>	<u>-</u>
2022 年 12 月 31 日	<u>1,560,793</u>	<u>1,560,793</u>

广东中盈盛达融资担保投资股份有限公司  
截至 2022 年 12 月 31 日止年度财务报表

30 资本公积

	2022 年 1 月 1 日余额 人民币千元	本年增加 人民币千元	本年减少 人民币千元	2022 年 12 月 31 日余额 人民币千元
资本公积	137,775	1,709	-	139,484

	2021 年 1 月 1 日余额 人民币千元	本年增加 人民币千元	本年减少 人民币千元	2021 年 12 月 31 日余额 人民币千元
资本公积	132,032	5,743	-	137,775

31 其他综合收益

	2022 年 12 月 31 日余额 人民币千元	2021 年 12 月 31 日余额 人民币千元
年初余额	1,127	(4,050)
其他权益工具投资的公允价值变动	(3,439)	6,903
所得税影响	860	(1,726)
年末余额	(1,452)	1,127

32 盈余公积

于报告期末的盈余公积包括法定盈余公积金及任意盈余公积金。根据中国企业会计准则和财政部颁布的其他相关规定，本集团在弥补以前年度亏损后需按净利润的 10% 提取法定盈余公积金。法定盈余公积金累计额达到本集团注册资本的 50% 时，可以不再提取。2022 年度本集团提取了约人民币 535 万元的法定盈余公积金 (2021 年度：人民币 805 万元)。



广东中盈盛达融资担保投资股份有限公司  
截至 2022 年 12 月 31 日止年度财务报表

33 一般风险准备

根据财政部《关于印发〈金融企业财务规则-实施指南〉的通知》(财金[2007]23号),安徽中盈盛达、中山中盈盛达、深圳工程担保及云浮担保需根据承担风险和损失的资产余额的一定比例通过税后利润提取一般风险准备,用于弥补尚未识别的可能性损失。该一般风险准备作为利润分配处理,是所有者权益的组成部分,原则上应按当年净利润的10%提取,用于弥补亏损,不得用于分红或转增实收资本。

根据财政部《关于印发《金融企业准备金计提管理办法》的通知》(财金[2012]20号),佛山小贷应于每年年度终了根据承担风险和损失的资产余额的一定比例通过税后利润提取一般风险准备,用于弥补尚未识别的可能性损失。一般风险准备余额不低于风险资产期末余额的1.5%。

34 未分配利润

(1) 提取各项盈余公积及一般风险准备

本公司管理层决定对截至 2021 年 12 月 31 日止年度利润的分配方案,包括提取 2022 年度以下各项盈余公积及一般风险准备:

(a) 提取法定盈余公积 净利润 10%

(b) 提取一般风险准备 净利润 10% / 不低于风险资产期末余额 1.5%

广东中盈盛达融资担保投资股份有限公司  
截至 2022 年 12 月 31 日止年度财务报表

本公司管理层决定对截至 2020 年 12 月 31 日止年度利润的分配方案，包括提取 2021 年度以下各项盈余公积及一般风险准备：

- |              |                            |
|--------------|----------------------------|
| (a) 提取法定盈余公积 | 净利润 10%                    |
| (b) 提取一般风险准备 | 净利润 10% / 不低于风险资产期末余额 1.5% |

(2) 向投资者分配现金利润

根据 2022 年 6 月 22 日召开的 2021 年度股东大会的批准，本公司于 2022 年向 2021 年 12 月 31 日登记在册的股东分配现金利润共人民币 7,804 万元。截至 2022 年 12 月 31 日，本公司仍有人民币 402 万元股利尚未支付。

根据 2021 年 6 月 4 日召开的 2020 年度股东大会的批准，本公司于 2021 年向 2020 年 12 月 31 日登记在册的股东分配现金利润共人民币 9,365 万元。截至 2021 年 12 月 31 日，本公司仍有人民币 404 万元股利尚未支付。

(3) 年末未分配利润的说明

截至 2022 年 12 月 31 日，本集团归属于母公司的未分配利润中包含了本公司的子公司提取的盈余公积人民币 228 万元 (2021 年 12 月 31 日：人民币 281 万元)。

广东中盈盛达融资担保投资股份有限公司  
截至 2022 年 12 月 31 日止年度财务报表

35 已赚担保费	<u>2022 年</u>	<u>2021 年</u>
	人民币千元	人民币千元
融资担保费收入	205,447	204,521
履约担保费收入	<u>37,795</u>	<u>61,997</u>
小计	243,242	266,518
提取未到期责任准备金	<u>(36,104)</u>	<u>(35,098)</u>
小计	<u>207,138</u>	<u>231,420</u>
- 分担保费用	(2,330)	(1,208)
- 风险金费用	<u>(6,669)</u>	<u>(37,046)</u>
小计	<u>(8,999)</u>	<u>(38,254)</u>
合计	<u>198,139</u>	<u>193,166</u>

广东中盈盛达融资担保投资股份有限公司  
截至 2022 年 12 月 31 日止年度财务报表

36	利息净收入		
		<u>2022 年</u>	<u>2021 年</u>
		人民币千元	人民币千元
	小额贷款利息收入	59,341	49,258
	保理利息收入	20,480	18,845
	银行存款及存出保证金利息收入	14,119	14,199
	委托贷款利息收入	14,210	11,361
	其他金融工具利息收入	2,379	-
	其他	7,949	11,238
	利息收入小计	<u>118,478</u>	<u>104,901</u>
	应付债券利息支出	(15,048)	(9,750)
	借款利息支出	(6,887)	(6,070)
	其他金融工具利息支出	-	(8,829)
	其他	(2,620)	(1,505)
	利息支出小计	<u>(24,555)</u>	<u>(26,154)</u>
	利息净收入	<u>93,923</u>	<u>78,747</u>
37	咨询业务收入		
		<u>2022 年</u>	<u>2021 年</u>
		人民币千元	人民币千元
	咨询业务收入	<u>25,700</u>	<u>38,159</u>

广东中盈盛达融资担保投资股份有限公司  
截至 2022 年 12 月 31 日止年度财务报表

38	其他收益	<u>2022 年</u> 人民币千元	<u>2021 年</u> 人民币千元
	与收益相关的政府补助	28,192	15,311
	个税手续费返还	<u>277</u>	<u>283</u>
	合计	<u>28,469</u>	<u>15,594</u>
39	投资(损失)/收益	<u>2022 年</u> 人民币千元	<u>2021 年</u> 人民币千元
	金融工具持有期间的收益：		
	- 交易性金融资产的投资收益	2,880	6,554
	- 债权投资的投资收益	1,459	3,481
	对联营企业的投资损失	(9,928)	(3,022)
	其他	<u>634</u>	<u>(30)</u>
	合计	<u>(4,955)</u>	<u>6,983</u>
40	资产处置收益	<u>2022 年</u> 人民币千元	<u>2021 年</u> 人民币千元
	抵债资产处置净收益	1,581	-
	租赁资产处置净收益	811	117
	固定资产处置净损失	<u>(1)</u>	<u>(84)</u>
	合计	<u>2,391</u>	<u>33</u>

广东中盈盛达融资担保投资股份有限公司  
截至 2022 年 12 月 31 日止年度财务报表

41	税金及附加		2022 年 人民币千元	2021 年 人民币千元
	城建税		1,064	1,200
	教育费及附加		760	857
	印花税		179	248
	其他		458	434
	合计		<u>2,461</u>	<u>2,739</u>
42	业务及管理费			
		附注	2022 年 人民币千元	2021 年 人民币千元
	职工薪酬			
	工资、奖金、津贴及补贴	六、 27(1)	53,237	51,750
	社会保险及其他福利		17,229	16,367
	其他长期职工福利		12,486	12,012
	职工薪酬小计		82,952	80,129
	咨询顾问费		14,628	13,587
	折旧及摊销费用		11,024	9,751
	差旅及车辆使用费		14,816	8,136
	办公费		5,157	4,499
	业务招待费		2,489	2,526
	广告宣传费		504	584
	其他		5,039	4,493
	合计		<u>136,609</u>	<u>123,705</u>

广东中盈盛达融资担保投资股份有限公司  
截至 2022 年 12 月 31 日止年度财务报表

43 财务费用

本集团的财务费用为银行手续费。

44 信用减值损失

	附注	2022 年 人民币千元	2021 年 人民币千元
应收代偿款	六、4(2)	56,615	22,332
应收保理款	六、7(2)	29,935	9,531
发放贷款及垫款	六、6(6)	26,683	20,376
应收担保客户款项	六、5(2)	2,641	(2,928)
债权投资	六、9	1,050	-
其他		625	(6,374)
合计		117,549	42,937

45 所得税费用

(1) 所得税费用组成

	附注	2022 年 人民币千元	2021 年 人民币千元
本年所得税		75,860	50,394
递延所得税的变动	六、18(2)	(58,871)	(9,497)
汇算清缴差异		(198)	-
合计		16,791	40,897

广东中盈盛达融资担保投资股份有限公司  
截至 2022 年 12 月 31 日止年度财务报表

(2) 所得税费用与会计利润的关系如下:

	注	2022 年 人民币千元	2021 年 人民币千元
税前利润		69,282	137,250
按照法定税率 25%计算的预期所得税		17,321	34,313
不可抵扣项目的影 响	(i)	277	4,295
子公司使用不同税率 的所得税影响		(637)	323
汇算清缴差异		(198)	-
其他		28	1,966
所得税费用合计		<u>16,791</u>	<u>40,897</u>

(i) 该金额主要是指超出法定可抵税限额的职工费用、按税法规定不可税前扣除的业务招待费支出。

46 其他综合收益的税后净额

	2022 年 人民币千元	2021 年 人民币千元
其他权益工具投资公允 价值变动损益	(3,439)	6,903
所得税	<u>860</u>	<u>(1,726)</u>
合计	<u>(2,579)</u>	<u>5,177</u>



广东中盈盛达融资担保投资股份有限公司  
截至 2022 年 12 月 31 日止年度财务报表

47 现金流量表补充资料

(1) 将净利润调节为经营活动的现金流量：

	附注	2022 年 人民币千元	2021 年 人民币千元
净利润		52,491	96,353
加：汇兑 (收益) / 损失		(9,650)	4,320
信用减值损失	六、44	117,549	42,937
计提担保赔偿准备金	六、 25(1)	24,496	10,249
提取未到期责任准备金	六、 25(2)	36,104	35,098
折旧与摊销费用	六、42	11,024	9,751
资产处置收益	六、40	(2,391)	(33)
利息净支出		8,196	26,154
公允价值变动损失		3,894	13,835
投资损失 / (收益)	六、39	4,955	(6,983)
发行债券担保费的摊销		3,339	2,246
递延所得税净额的增加	六、 45(1)	(58,871)	(9,497)
经营性应收项目的增加		(75,243)	(368,203)
经营性应付项目的减少		(153,460)	(12,401)
经营活动使用的现金流量净额		<u>(37,567)</u>	<u>(156,174)</u>

广东中盈盛达融资担保投资股份有限公司  
截至 2022 年 12 月 31 日止年度财务报表

(2) 现金及现金等价物净变动情况：

	附注	2022 年 人民币千元	2021 年 人民币千元
现金及现金等价物的年末余额	六、 47(3)	844,624	782,441
减：现金及现金等价物的年初余额		<u>782,441</u>	<u>649,365</u>
现金及现金等价物净增加额		<u>62,183</u>	<u>133,076</u>

(3) 本集团持有的现金和现金等价物分析如下：

	附注	2022 年 12 月 31 日 人民币千元	2021 年 12 月 31 日 人民币千元
(a) 货币资金			
- 现金		24	24
- 可随时用于支付的银行存款		844,600	782,417
- 使用受限制的货币资金		<u>6,902</u>	<u>6,902</u>
(b) 年末货币资金余额		851,526	789,343
减：使用受限制的货币资金		<u>6,902</u>	<u>6,902</u>
(c) 年末可随时变现的现金及现金等价物余额	六、 47(2)	<u>844,624</u>	<u>782,441</u>

广东中盈盛达融资担保投资股份有限公司  
截至 2022 年 12 月 31 日止年度财务报表

48	每股收益		
(1)	基本每股收益：		
		<u>2022 年</u>	<u>2021 年</u>
	归属于本公司普通股股东的合并净利润 (人民币千元)	42,582	81,987
	本公司发行在外普通股的加权平均数 (千股)	1,560,793	1,560,793
	基本每股收益 (元 / 股)	0.03	0.05
(2)	普通股的加权平均数		
		<u>2022 年</u>	<u>2021 年</u>
	于 1 月 1 日已发行普通股 (千股)	1,560,793	1,560,793
	发行新股的加权平均数 (千股)	-	-
	于 12 月 31 日普通股的加权平均数 (千股)	<u>1,560,793</u>	<u>1,560,793</u>
(3)	每股稀释收益		
	2022 年及 2021 年，均无潜在稀释普通股，故稀释每股收益等同基本每股收益。		

## 七、 分部报告

分部报告按照附注三、26 所属会计政策进行披露，分部资产及负债和分部收入及支出按照本集团附注三所述的主要会计政策和主要会计估计计量。本集团按业务条线将业务划分为不同的营运组别，从而进行业务管理。本集团的经营分部已按与内部报送信息一致的方式列报，这些内部报送信息是提供给本集团管理层以向分部分配资源并评价分部业绩。本集团以经营分部为基础，确定了下列报告分部：

### 担保业务

该分部向客户提供各类担保服务及咨询服务，包括融资担保、履约担保和诉讼担保服务。咨询服务包括提供予担保客户的债务融资、内部控制及风险管理相关咨询服务。

广东中盈盛达融资担保投资股份有限公司  
截至 2022 年 12 月 31 日止年度财务报表

#### 贷款业务

该分部向中小型企业、个体工商户和个人提供贷款及相关中介服务。

#### 其他业务

本项目包括不能直接归属于某个分部的收入、支出、资产和负债。

报告分部的利润、资产及负债的信息：

分部收入、支出、资产和负债包含直接归属某一分部，以及按合理的基准分配至该分部的项目。分部收入、支出、资产和负债包含在编制财务报表时抵销的内部往来的余额和内部交易。

为了评价各个分部的业绩及向其配置资源，本集团管理层会定期审阅归属于各分部资产、负债、收入、费用及经营成果，这些信息的编制基础如下：

分部资产包括归属于各分部的所有的有形资产、无形资产、其他长期资产及应收款项等流动资产，但不包括递延所得税资产及其他未分配的总部资产。分部负债包括归属于各分部的预收及应付款、银行借款、存入保证金、担保准备金等，但不包括递延所得税负债。

分部经营成果是指各个持续经营分部产生的收入（包括对外交易收入及分部间的交易收入），扣除各个分部发生的费用、归属于各分部的资产发生的折旧和摊销及减值损失、直接归属于某一分部的银行存款及银行借款所产生的利息净支出。分部之间收入的转移定价按照与其他对外交易相似的条款计算。本集团并没有将所得税费用分配给各分部。

广东中盈盛达融资担保投资股份有限公司  
截至 2022 年 12 月 31 日止年度财务报表

(1) 报告分部的利润、资产及负债的信息

	2022 年		
	担保业务	贷款业务 及其他业务	合计
	人民币千元	人民币千元	人民币千元
担保费净收入	198,139	-	198,139
利息净收入	17,589	76,334	93,923
咨询业务收入	17,932	7,768	25,700
其他收益	28,341	128	28,469
公允价值变动损益	(6,939)	3,045	(3,894)
投资(损失)/收益	(5,331)	376	(4,955)
资产处置收益	2,372	19	2,391
汇兑损益	6,047	3,603	9,650
其他业务收入	-	1,365	1,365
营业收入	258,150	92,638	350,788
营业税金及附加	(1,668)	(793)	(2,461)
业务及管理费	(100,453)	(36,156)	(136,609)
财务费用	(341)	(42)	(383)
提取担保赔偿准备金	(24,496)	-	(24,496)
信用减值损失	(77,020)	(40,529)	(117,549)
营业支出	(203,978)	(77,520)	(281,498)
营业利润	54,172	15,118	69,290
营业外收入	305	17	322
营业外支出	(226)	(104)	(330)
利润总额	54,251	15,031	69,282
	2022 年 12 月 31 日		
	担保业务	贷款业务 及其他业务	合计
	人民币千元	人民币千元	人民币千元
分部资产	2,588,151	1,584,287	4,172,438
分部负债	(1,633,038)	(285,277)	(1,918,315)

广东中盈盛达融资担保投资股份有限公司  
截至 2022 年 12 月 31 日止年度财务报表

	2021 年		
	担保业务	贷款业务 及其他业务	合计
	人民币千元	人民币千元	人民币千元
担保费净收入	193,166	-	193,166
利息净收入	3,976	74,771	78,747
咨询业务收入	30,309	7,850	38,159
其他收益	15,360	234	15,594
公允价值变动损失	(13,835)	-	(13,835)
投资收益/(损失)	12,003	(5,020)	6,983
资产处置收益	28	5	33
汇兑损益	(2,483)	(1,837)	(4,320)
其他业务收入	-	3,003	3,003
营业收入	238,524	79,006	317,530
营业税金及附加	(1,919)	(820)	(2,739)
业务及管理费	(91,179)	(32,526)	(123,705)
财务费用	(362)	(74)	(436)
提取担保赔偿准备金	(10,249)	-	(10,249)
信用减值损失	(34,346)	(8,591)	(42,937)
营业支出	(138,055)	(42,011)	(180,066)
营业利润	100,469	36,995	137,464
营业外收入	20	26	46
营业外支出	(228)	(32)	(260)
利润总额	100,261	36,989	137,250
	2021 年 12 月 31 日		
	担保业务	贷款业务 及其他业务	合计
	人民币千元	人民币千元	人民币千元
分部资产	2,866,188	1,144,580	4,010,768
分部负债	(1,180,366)	(527,977)	(1,708,343)

广东中盈盛达融资担保投资股份有限公司  
截至 2022 年 12 月 31 日止年度财务报表

## (2) 报告分部的资产及负债对账

	2022 年 人民币千元	2021 年 人民币千元
资产		
分部资产	4,172,438	4,010,768
递延所得税资产	128,862	69,049
分部间抵消	<u>(630,162)</u>	<u>(634,752)</u>
合计	<u>3,671,138</u>	<u>3,445,065</u>
负债		
分部负债	1,918,315	1,708,343
递延所得税负债	156	74
分部间抵消	<u>(598,293)</u>	<u>(632,138)</u>
合计	<u>1,320,178</u>	<u>1,076,279</u>

## 八、与金融工具相关的风险

本集团在日常活动中面临各种金融工具的风险，主要包括：

- 信用风险
- 流动性风险
- 利率风险
- 汇率风险

下文主要论述上述风险敞口及其形成原因以及在本年发生的变化、风险管理目标、政策和程序以及计量风险的方法及其在本年发生的变化等。

本集团从事风险管理的目标是在风险和收益之间取得适当的平衡，力求降低金融风险对本集团财务业绩的不利影响。基于该风险管理目标，本集团已制定风险管理政策以辨别和分析本集团所面临的风险，设定适当的风险可接受水平并设计相应的内部控制程序，以监控本集团的风险水平。本集团会定期审阅这些风险管理政策及有关内部控制系统，以适应市场情况或本集团经营活动的改变。

## 1 信用风险

信用风险，是指金融工具的一方不能履行义务，造成另一方发生财务损失的风险。信用风险来自本集团所提供担保或提供贷款的客户无力或不愿履行其财务责任。信用风险主要来自本集团发出的未到期担保、本集团提供的发放贷款及垫款和应收及其他应收款项。本集团会持续监控这些信用风险的敞口。

本集团所面对的最大信用风险指于报告期末各种金融资产的净账面值。除下列所披露的发出的担保外，本集团概无产生信用风险的任何其他担保。

### (1) 发出的担保业务产生的信用风险：

本集团已采取措施识别发出的担保业务产生的信用风险。本集团通过风险管理系统管理每个阶段的信用风险，包括事前审批、审查、信用审批及担保后回访。于审批前，本集团委派业务部及风险管理部进行客户接纳及尽职审查。根据交易的规模而定，交易可能交由信用审批人、地区风险委员会或主席审查及审批。

担保后回访中，本集团就(包括但不限于)客户产品市场、经营收入、资产负债情况、经营活动的现金流量等多个方面进行实地检查及持续回访，以侦测潜在风险。本集团根据风险分析作出积极的防范措施并设计相应的应变计划。

当若干数量的客户进行相同的业务活动，处于相同的地理位置或其行业具有相似的经济特性，他们的履约能力将受到同一经济变化的影响。信用风险的集中程度反映了本集团业绩对某一特定行业或地理位置的敏感程度。由于本集团主要在中国经营业务，其担保及贷款组合因此承担一定的地理集中风险，并可能因中国经济状况的变化而受到影响。

### (2) 按摊销成本计量的金融资产的信用风险：

本集团就按摊销成本计量的金融资产的信用风险采取类似的事前审批、审查及信用审批。贷后回访中，本集团于发放贷款及应收款项后定期回访客户，并定期进行实地检查。审查主要集中于贷款及应收款项用途、借款人的财务及经营状况或项目进度及抵质押品的状况。

本集团将以摊销成本计量的金融资产划分为三个阶段，并据此计提预期信用损失，预期信用损失取决于该金融工具的信用风险自初始确认后是否出现大幅提高。



广东中盈盛达融资担保投资股份有限公司  
截至 2022 年 12 月 31 日止年度财务报表

#### 信用风险显著增加

本集团至少于每季度评估金融资产的信用风险自初始确认后是否发生显著增加。本集团进行金融资产的损失阶段划分时充分考虑反映其信用风险是否出现显著变化的各种合理且有依据的资料，包括前瞻性资料。主要考虑因素有监管及经营环境、内外部信用评级、偿债能力、经营能力、合约条款、还款行为等。本集团以单项金融资产或者具有相似信用风险特征的金融资产组合为基础，通过比较金融资产在财务状况表日发生违约的风险与在初始确认日发生违约的风险，以确定金融资产预计存续期内发生违约风险的变化情况。本集团通过减值损失的违约概率是否大幅上升、金融资产是否逾期（不包括小额贷款，其为 7 天）、市场价格是否连续下跌等其他表明信用风险显著增加情况以判断金融资产的信用风险自初始确认后是否发生显著增加。

#### 减值评估

- 债务人发生重大债务困难；
- 违反合约，如逾期或拖欠偿还利息或本金；
- 借款人很可能破产或进行其他财务重组；
- 技术、市场、经济或法律环境发生重大改变对债务人造成不利影响；或
- 因发行人财务困难，导致证券失去活跃市场。

#### 对参数、假设及估计技术的说明

对于预计信用减值的金融资产，预期信用损失的金额等于 12 个月的预期信用损失或存续期的预期信用损失，具体要取决于自初始确认后信用风险是否发生显著提高或资产是否被认为已发生信用减值。预期信用损失是违约概率、违约损失率及违约风险敞口) 三者的乘积，并考虑了货币的时间价值。相关定义如下：

违约概率是指考虑前瞻性信息后，客户及其项下资产在未来一定时期内发生违约的可能性。违约损失率是指考虑前瞻性信息后，预计违约导致的损失金额占风险暴露的比例。违约风险敞口是指预期违约时的表内和表外风险暴露总额，违约风险敞口根据历史还款情况统计结果进行确认。本集团每季度监控并复核预期信用损失计算相关的假设，包括各期限下的违规概率及违约损失率的变动情况。

本年度，估计技术或关键假设未发生重大变化。

已发生信用减值的资产减值损失估值采用贴现现金流法，如果有客观证据显示出现减值损失，亏损金额以资产账面金额与按资产原实际利率折现的预计未来现金流量的现值之间的差额计量。通过减值损失准备相应调低资产的账面金额。减值损失金额于损益表内确认。

广东中盈盛达融资担保投资股份有限公司  
截至 2022 年 12 月 31 日止年度财务报表

本集团可能无法确定导致减值的单一的或分散的事件，但是可以通过若干事件所产生的综合影响确定减值。除非有其他不可预测的情况存在，本集团在各报告期末对减值损失进行评估。

(3) 核销政策

当本集团执行了相关必要的程序后，金融资产仍然未能收回时，则将其进行核销。

2 流动性风险

流动性风险即本集团未能满足与其到期应付款项、新增借款及合理融资活动有关的需求，或难以以合理成本满足该等需求的风险。

本集团管理流动性的主要方法包括根据市场趋势预测资金流入及流出，以维持充足的资金基础、改善信用风险管理、设立流动性风险的提前警示系统，以及业务持续性规划等。

管理层定期监控本集团的流动资金需求，以确保本集团维持足够的现金储备以应对短期及长期的流动性需求。

未折现合同现金流量

于年末，本集团金融负债的未折现合同现金使用分析如下。本集团预期该等项目的实际现金流量可能与下表的分析结果有显著差异。

	2022 年 12 月 31 日							
	未折现合同		无期限	实时偿还	三个月内	三个月		
	账面价值	现金流出				至一年	一年至五年	五年以上
	人民币千元	人民币千元	人民币千元	人民币千元	人民币千元	人民币千元	人民币千元	人民币千元
负债								
存入保证金	71,260	71,260	825	-	11,117	26,434	32,884	-
其他金融工具	113,173	113,173	113,173	-	-	-	-	-
计息借款	162,872	180,950	-	-	9,724	171,226	-	-
租赁负债	18,965	21,961	-	-	1,573	4,656	10,205	5,527
其他金融负债	33,334	33,334	-	-	15,596	11,488	6,212	38
应付债券	510,838	587,862	-	-	-	-	587,862	-
交易性金融负债	1,818	1,818	-	622	-	1,196	-	-
合计	912,260	1,010,358	113,998	622	38,010	215,000	637,163	5,565
提供的担保								
担保上限金额*		10,281,685	118,999	-	1,604,015	3,814,055	4,744,616	-

广东中盈盛达融资担保投资股份有限公司  
截至 2022 年 12 月 31 日止年度财务报表

	2021 年 12 月 31 日							
	账面价值	未折现合同 现金流出	无期限	实时偿还	三个月内	三个月 至一年	一年至五年	五年以上
	人民币千元	人民币千元	人民币千元	人民币千元	人民币千元	人民币千元	人民币千元	人民币千元
负债								
存入保证金	250,934	250,934	20,450	-	27,052	86,656	116,776	-
其他金融工具	111,332	111,332	111,332	-	-	-	-	-
计息借款	69,415	70,820	-	-	75	70,745	-	-
租赁负债	15,046	16,250	-	-	1,190	4,776	10,284	-
其他金融负债	51,533	51,533	-	2,356	14,718	31,037	3,422	-
应付票据	6,000	6,000	-	-	6,000	-	-	-
应付债券	268,710	309,056	-	-	-	-	309,056	-
交易性金融负债	16,384	17,465	-	-	-	7,908	9,557	-
合计	789,354	833,390	131,782	2,356	49,035	201,122	449,095	-
提供的担保								
担保上限金额*		10,220,708	832,942	-	1,101,859	3,529,568	4,756,339	-

\* 担保上限金额等于倘所有客户违约情况下之负债总额。由于绝大部分的担保预期不会被要求履行偿还义务，故负债的上限金额并不表示预期未来现金流出量。

### 3 利率风险

本集团主要于中国从事向中小微企业提供信用担保、贷款及提供相关顾问服务。本集团的利率风险主要源自银行存款、应收款项类投资及计息借款。

本集团已采纳一系列利率风险管理的核心指标、利率敏感度缺口分析标准及利率风险管理指引。本集团的利率风险分析包括评核利息敏感资产及负债因利率变动而产生的增量缺口。本集团透过基于以缺口分析 (计量本集团资产及负债的重新定价特征) 评核利率的潜在变动，调整其资产及负债架构的方法，管理利率风险。

广东中盈盛达融资担保投资股份有限公司  
截至 2022 年 12 月 31 日止年度财务报表

(1) 利率风险概况：

本集团于年末金融资产及金融负债的利率风险概况如下：

	2022 年 <u>12 月 31 日</u> 人民币千元	2021 年 <u>12 月 31 日</u> 人民币千元
<b>固定利率</b>		
<b>金融资产</b>		
- 银行定期存款及受限制银行存款	237,401	299,594
- 存出担保保证金	298,157	483,179
- 应收及其他应收款项	226,542	159,865
- 发放贷款及垫款	707,345	613,110
- 应收保理款项	179,659	174,408
- 债权投资	24,787	25,837
- 交易性金融资产	24,928	25,024
	<u>1,698,819</u>	<u>1,781,017</u>
<b>金融负债</b>		
- 计息借款	(162,700)	(69,300)
- 其他金融工具	(10,000)	-
- 应付票据	-	(6,000)
- 应付债券	(498,403)	(259,109)
	<u>(671,103)</u>	<u>(334,409)</u>
<b>净值</b>	<u>1,027,716</u>	<u>1,446,608</u>
<b>浮动利率</b>		
<b>金融资产</b>		
- 银行存款	844,599	782,416
- 存出担保保证金	30,055	76,397
- 债权投资	-	1,460
	<u>874,654</u>	<u>860,273</u>

广东中盈盛达融资担保投资股份有限公司  
截至 2022 年 12 月 31 日止年度财务报表

金融负债		
- 其他金融工具	<u>(103,173)</u>	<u>(111,332)</u>
	<u>(103,173)</u>	<u>(111,332)</u>
净值	<u>771,481</u>	<u>748,941</u>
净金融资产总额	<u>1,799,197</u>	<u>2,195,549</u>
固定利率金融资产净额占净金融资产总额的百分比	<u>57%</u>	<u>66%</u>

广东中盈盛达融资担保投资股份有限公司  
截至 2022 年 12 月 31 日止年度财务报表

(2) 敏感性分析

于 2022 年 12 月 31 日，在所有其他变量不变的情况下，假定利率整体上浮 50 个基点，估计将会导致本集团于未来 12 个月的税后利润及留存利润上升约人民币 2,986,530 元 (2021 年：人民币 2,902,370 元)。

上述的敏感性分析列出本集团于报告期末持有的浮动利率非衍生工具以及固定利率生息交易性金融资产所产生的现金流利率风险。

4 汇率风险

对于不是以记账本位币计价的货币资金、应收账款和应付账款、短期借款等外币资产和负债，如果出现短期的失衡情况，本集团会在必要时按市场汇率买卖外币，以确保将净风险敞口维持在可接受的水平。

九、 公允价值

以公允价值计量的金融工具

下表列示了本集团在每个资产负债表日持续和非持续以公允价值计量的资产和负债于本报告期末的公允价值信息及其公允价值计量的层次。公允价值计量结果所属层次取决于对公允价值计量整体而言具有重要意义的最低层次的输入值。三个层次输入值的定义如下：

第一层次输入值：在计量日能够取得的相同资产或负债在活跃市场上未经调整的报价；

第二层次输入值：除第一层次输入值外相关资产或负债直接或间接可观察的输入值；

第三层次输入值：相关资产或负债的不可观察输入值。

广东中盈盛达融资担保投资股份有限公司  
截至 2022 年 12 月 31 日止年度财务报表

	2022 年 12 月 31 日			
	第一层次 人民币千元	第二层次 人民币千元	第三层次 人民币千元	总额 人民币千元
资产				
其他权益工具投资	-	-	76,163	76,163
交易性金融资产	-	-	40,943	40,943
持续以公允价值计量的资产总额	-	-	117,106	117,106
负债				
交易性金融负债	-	-	(1,818)	(1,818)
持续以公允价值计量的负债总额	-	-	(1,818)	(1,818)
	2021 年 12 月 31 日			
	第一层次 人民币千元	第二层次 人民币千元	第三层次 人民币千元	总额 人民币千元
资产				
其他权益工具投资	-	-	73,002	73,002
交易性金融资产	-	-	31,094	31,094
持续以公允价值计量的资产总额	-	-	104,096	104,096
负债				
交易性金融负债	-	-	(16,384)	(16,384)
持续以公允价值计量的负债总额	-	-	(16,384)	(16,384)

截至 2022 年 12 月 31 日，本集团上述持续以公允价值计量的资产和负债的第一层次与第二层次之间没有发生转换。

### 第三层次的公允价值计量

本集团由专门团队负责对持续和非持续的第三层次公允价值计量的资产和负债进行估值。该团队会直接向财务总监和审计委员会汇报。该团队于每年中期和年末编制公允价值计量的变动分析报告，并经财务总监审阅和批准。每年中期和年末，该团队均会与财务总监和审计委员会讨论估值流程和结果。

广东中盈盛达融资担保投资股份有限公司  
截至 2022 年 12 月 31 日止年度财务报表

第三层次公允价值计量的量化信息如下：

	2022 年 12 月 31 日 的公允价值 人民币千元	2021 年 12 月 31 日 的公允价值 人民币千元	估值技术	不可观察输入值
非上市公司股权	89,138	79,072	可比公司法、 资产基础法、 交易案例比较法	流动性折价
可转换债券	24,928	25,024	现金流量折现法	风险调整折现率
权益工具投资附带的回售权	3,040	-	B—S 期权 定价模型	风险调整折现率 和流动性折价
共同控制信托计划的权益产生的金融负债	(1,818)	(16,384)	现金流量折现法	风险调整折现率 和未来现金流量

截至 2022 年 12 月 31 日及 2021 年 12 月 31 日，以非上市股权投资和可转债为主的第三层次公允价值计量金融资产估值采用了风险调整折现率等不可观察输入值。于 2022 年 12 月 31 日，第三层次公允价值计量的金融负债主要为合营企业的信托计划的权益，使用了未来现金流量、风险调整折现率等不可观察的输入值。上述第三层次公允价值计量的金融资产及负债的公允价值根据不可观察输入值的变化而波动。



广东中盈盛达融资担保投资股份有限公司  
截至 2022 年 12 月 31 日止年度财务报告

持续的第三层次公允价值计量的资产和负债的期初余额与期末余额之间的调节信息如下：

2022 年

	本年利得或损失总额		购买、出售和结算		对于年末持有的资产和承担的负债，计入损益的当年未实现利得或损失 人民币千元
	2022 年 1 月 1 日 人民币千元	计入损益 人民币千元	计入其他综合收益 人民币千元	新增 人民币千元	
资产					
其他权益工具投资	73,002	-	(3,439)	8,000	76,163
交易性金融资产	31,094	2,949	-	6,900	40,943
小计	104,096	2,949	(3,439)	14,900	117,106
负债					
交易性金融负债	(16,384)	(6,843)	-	-	(1,818)
合计	87,712	(3,894)	(3,439)	14,900	115,288
				20,009	(3,894)

广东中盈盛达融资担保投资股份有限公司  
截至 2022 年 12 月 31 日止年度财务报表

2021 年

	本年利得或损失总额		购买、出售和结算		对于年末持有的资产和承担的负债，计入损益的当年未实现利得或损失 人民币千元	
	2021 年 1 月 1 日 人民币千元	计入损益 人民币千元	计入其他综合收益 人民币千元	购买 人民币千元		出售和结算 人民币千元
<b>资产</b>						
其他权益工具投资	41,050	-	6,903	25,300	(251)	73,002
交易性金融资产	90,905	(381)	-	6,070	(65,500)	31,094
小计	131,955	(381)	6,903	31,370	(65,751)	104,096
<b>负债</b>						
交易性金融负债	-	(13,454)	-	(2,950)	-	(16,384)
合计	131,955	(13,835)	6,903	28,440	(65,751)	87,712
						(13,406)

2022 年，上述持续第三层次公允价值计量的资产和负债的公允价值的估值技术并未发生变更。

广东中盈盛达融资担保投资股份有限公司  
截至 2022 年 12 月 31 日止年度财务报表

## 十、 资本管理

本集团资本管理的主要目标是保障本集团的持续经营，能够通过制定与风险水平相当的产品和服务价格并确保以合理融资成本获得融资的方式，持续为所有者提供回报。

本集团对资本的定义为所有者权益。本公司的资本不包括与关联方之间的业务往来余额。

本集团定期复核和管理自身的资本结构，力求达到最理想的资本结构和所有者回报。本集团考虑的因素包括：本集团未来的资金需求、资本效率、现实的及预期的盈利能力、预期的现金流、预期资本支出等。如果经济状况发生改变并影响本集团，本集团将会调整资本结构。

本集团 2022 年的资本管理战略与 2021 年一致。本集团综合考虑监管机构指标、行业的平均水平、自身发展速度、资本补充的时间性和保持净资产收益率的稳定增长等因素，确定合理的资本管理的目标区间。

## 十一、 承担

### 1 对外提供担保

于 12 月 31 日，本集团的最高担保总额 (扣除分担保) 如下：

	2022 年 <u>12 月 31 日</u> 人民币千元	2021 年 <u>12 月 31 日</u> 人民币千元
融资担保	4,356,958	4,036,231
履约担保	5,893,316	6,171,385
诉讼担保	<u>31,411</u>	<u>13,092</u>
小计	10,281,685	10,220,708
存入保证金	<u>(73,328)</u>	<u>(253,002)</u>
合计	<u>10,208,357</u>	<u>9,967,706</u>

广东中盈盛达融资担保投资股份有限公司  
截至 2022 年 12 月 31 日止年度财务报表

于 12 月 31 日按行业划分的担保信用风险的最高承担额 (扣除分担保) 如下:

	2022 年 12 月 31 日		2021 年 12 月 31 日	
	人民币千元	百分比	人民币千元	百分比
建筑业	3,909,929	38%	4,349,223	43%
房地产业	2,094,321	20%	1,482,638	14%
制造业	1,744,331	17%	1,163,877	11%
批发和零售业	1,306,634	11%	1,070,927	10%
租赁和商务服务业	463,035	5%	286,451	3%
交通运输、仓储和邮政业	62,831	1%	53,538	1%
农、林、牧、渔业	44,579	1%	38,371	1%
金融业	24,910	1%	305,592	3%
住宿和餐饮业	28,578	1%	47,921	1%
其他	602,537	5%	1,422,170	13%
合计	10,281,685	100%	10,220,708	100%

## 十二、或有事项

自 2021 年起, 数名个人投资者陆续就其向第三方提供并由本公司担保的逾期贷款本金及利息对本公司提起仲裁。截至本财务报告出具日, 除一位个人投资者提起的要求本公司承担人民币 4,106,000 元担保责任的仲裁尚未裁决外, 剩余个人投资者提起的仲裁均已裁决, 且已向佛山市中级人民法院申请强制执行。佛山市中级人民法院已出具执行裁定书, 裁定本公司就该等逾期贷款本金及利息合共人民币 4,929,000 元履行担保责任。根据法律事实, 本公司否认任何与上述提及仲裁有关的责任, 已经就相关仲裁结果向法院申请撤销仲裁裁决, 且董事会认为法院不太可能作出对本公司不利的裁决。因此, 于 2022 年 12 月 31 日及 2021 年 12 月 31 日, 本公司并未就上述提及的未决仲裁或仲裁裁决计提损失。

## 十三、关联方关系及其交易

### 1 有关本公司第一大股东关联方的信息如下:

股东名称	注册地	业务性质	注册资本 (人民币)	对本公司的 持股比例	对本公司的 表决权比例
佛山市金融投资控股有限公司	佛山	金融服务	21.42 亿元	15.37%	28.00%

本集团无母公司或最终控制方。

佛山市金融投资控股有限公司(“佛山金控”)通过收购和向本集团增资获得了本集团 28% 的股权, 是本集团的第一大股东。

广东中盈盛达融资担保投资股份有限公司  
截至 2022 年 12 月 31 日止年度财务报表

2 有关本公司子公司的信息参见附注五。

3 本集团与关键管理人员之间的交易

(1) 关键管理人员薪酬

	2022 年 人民币千元	2021 年 人民币千元
关键管理人员薪酬	8,882	9,918

4 本集团及本公司与除关键管理人员以外的关联方之间的交易：

(1) 与关联方之间的交易金额如下：

	2022 年 人民币千元	2021 年 人民币千元
增加存出担保保证金	86,300	121,566
收回存出担保保证金	(121,368)	(64,998)
增加对关联方借款	18,799	90,865
收回关联方借款	(11,100)	(106,305)
增加应收关联方款项	32,914	14,219
收回应收关联方款项	(51,293)	(12,705)
预付备用金	13,573	56,427
增加应付及其他应付款项	6,956	17,580
解除应付及其他应付款项	(16,105)	(7,580)
增加存入保证金	910	-
利息收入	8,218	11,007
担保业务收入	2,715	1,001
咨询业务收入	3,492	1,911
购买无形资产	-	3,927
增加租赁负债	1,706	4,433
增加以公允价值计量且其变动计入损益的金融负债	-	16,384
减少以公允价值计量且其变动计入损益的金融负债	(14,566)	-
增加在保余额	136,200	390,211
减少在保余额	(314,534)	(30,789)

广东中盈盛达融资担保投资股份有限公司  
截至 2022 年 12 月 31 日止年度财务报表

(2) 与关联方之间的交易于 12 月 31 日的余额如下:

	2022 年 12 月 31 日 人民币千元	2021 年 12 月 31 日 人民币千元
存出担保保证金	49,500	84,568
应收及其他应收款项	214,434	211,541
应付及其他应付款项	851	10,000
存入保证金	910	-
租赁负债	6,139	4,433
以公允价值计量且其变动计入损益的金融负债	1,818	16,384
在保余额	241,877	420,211

本集团与关联方的交易均按照一般商业条款和正常业务程序进行。

除上述交易外,截至 2021 年 12 月 31 日及 2022 年 12 月 31 日,本集团为联营企业佛山市中盛置业有限公司人民币 139,500,000 元的银行贷款提供担保。

(3) 附注十三、4(1)、(2) 涉及交易的关联方与本集团及本公司的关系

关联方名称	与本集团关系
佛山市中盛置业有限公司	联营企业
广州壹链通供应链管理有限公司	联营企业
佛山市创元供应链科技有限公司	联营企业
华耐立家建材有限公司	高管作为关键管理人员的企业
广东中盈盛达控股股份有限公司	高管作为关键管理人员的企业
深圳市合创成长软件技术有限公司	高管作为关键管理人员的企业
佛山市联益建筑材料有限公司	控制的其他企业
广州盈安医疗科技有限公司	董事及其近亲属控制的企业
佛山市金融投资控股有限公司	子公司参股的公司
云南信托-清泉 37 号单一资金信托计划	公司第一大股东
云南信托-清泉 48 号单一资金信托计划	合营安排
粤财信托·慧金科技 129-1 号集合资金信托计划	合营安排

有关本集团及本公司联营企业的信息参见附注六、11。

广东中盈盛达融资担保投资股份有限公司  
截至 2022 年 12 月 31 日止年度财务报表

5 本公司与子公司之间的交易

(1) 与子公司之间的交易金额如下：

	2022 年 12 月 31 日		2021 年 12 月 31 日	
	金额 人民币千元	占同类 交易金额 的比例 (%)	金额 人民币千元	占同类 交易金额 的比例 (%)
<b>担保收入</b>				
广东中盈盛达资本管理有限公司	1,760	0.72%	3,300	1.24%
佛山中盈盛达小额贷款有限公司	1,546	0.64%	2,050	0.77%
中山中盈盛达科技融资担保投资有限公司	241	0.10%	-	0.00%
云浮市普惠融资担保股份有限公司	39	0.02%	-	0.00%
广东中盈盛达供应链管理有限公司	7	0.00%	451	0.17%
<b>咨询收入</b>				
佛山中盈盛达小额贷款有限公司	755	2.94%	755	1.98%
广东中盈盛达商业保理有限公司	-	0.00%	39	0.10%
<b>利息收入</b>				
佛山中盈盛达小额贷款有限公司	7,293	6.16%	4,061	3.65%
广东中盈盛达商业保理有限公司	5,521	4.66%	3,275	2.94%
广东中盈盛达供应链管理有限公司	3,942	3.33%	2,879	2.58%
广东中盈盛达数字科技有限公司	248	0.21%	56	0.05%

广东中盈盛达融资担保投资股份有限公司  
截至 2022 年 12 月 31 日止年度财务报表

(2) 与子公司之间的交易于资产负债表日的余额如下：

	2022 年 12 月 31 日 人民币千元	2021 年 12 月 31 日 人民币千元
<b>资产</b>		
<b>存出保证金</b>		
广东中盈盛达商业保理有限公司	15,000	29,500
广东中盈盛达供应链管理有限公司	-	19,500
<b>其他应收款</b>		
佛山中盈盛达投融资咨询服务有限公司	113,200	103,800
佛山中盈盛达小额贷款有限公司	82,000	248
广东中盈盛达供应链管理有限公司	51,940	50,000
广东中盈盛达商业保理有限公司	41,010	47,400
广东中盈盛达数字科技有限公司	-	2,243
<b>应收利息</b>		
广东中盈盛达资本管理有限公司	589	-
<b>交易性金融资产</b>		
广东中盈盛达资本管理有限公司	220,000	220,000
<b>负债</b>		
	-	-



广东中盈盛达融资担保投资股份有限公司  
截至 2022 年 12 月 31 日止年度财务报表

#### 十四、资产负债表日后事项

根据 2023 年 3 月 27 日本公司董事会会议的决议，截至 2022 年 12 月 31 日止年度建议向所有股东宣派现金股息人民币 54,627,744.05 元。利润分派决议待本公司股东批准。

于 2022 年，本集团与广东粤财及佛山高新技术产业投资发展有限公司（“佛山高新”）签订了股东协议，计划合资成立广东中盈盛达融资担保有限公司。于 2023 年 2 月 3 日，广东中盈盛达融资担保有限公司成立，其注册资本为人民币 300,000,000 元，其中本公司出资人民币 210,000,000 元（出资比例为 70.00%），广东粤财出资人民币 30,000,000 元（出资比例为 10.00%），佛山高新出资人民币 60,000,000 元（出资比例为 20.00%）。

#### 十五、母公司财务报表主要项目注释

##### 1 现金及银行存款

	2022 年 12 月 31 日 人民币千元	2021 年 12 月 31 日 人民币千元
现金	5	4
活期存款	485,752	503,365
定期存款	202,650	243,744
应计利息	3,232	1,966
	-	-
合计	<u>691,639</u>	<u>749,079</u>

截至 2022 年 12 月 31 日，本公司因质押而使用受限的定期存款余额为人民币 192,650,000 元（2021 年 12 月 31 日：人民币 164,150,000 元）。

截至 2022 年 12 月 31 日，本公司因司法冻结而使用受限的活期存款为人民币 6,902,000 元（2021 年 12 月 31 日：人民币 6,902,000 元）。

广东中盈盛达融资担保投资股份有限公司  
截至 2022 年 12 月 31 日止年度财务报表

2	应收代偿款	2022 年 <u>12 月 31 日</u> 人民币千元	2021 年 <u>12 月 31 日</u> 人民币千元
	应收代偿款	371,365	223,042
	坏账准备	<u>(70,005)</u>	<u>(39,763)</u>
	合计	<u>301,360</u>	<u>183,279</u>
(1)	应收代偿款按账龄分析如下:		
		2022 年 <u>12 月 31 日</u> 人民币千元	2021 年 <u>12 月 31 日</u> 人民币千元
	1 年以内 (含 1 年)	160,791	106,368
	1 年至 2 年 (含 2 年)	101,479	38,184
	2 年至 3 年 (含 3 年)	37,841	45,816
	3 年以上	<u>71,254</u>	<u>32,674</u>
	小计	371,365	223,042
	坏账准备	<u>(70,005)</u>	<u>(39,763)</u>
	合计	<u>301,360</u>	<u>183,279</u>

账龄自应收代偿款确认日起开始计算。

广东中盈盛达融资担保投资股份有限公司  
截至 2022 年 12 月 31 日止年度财务报表

(2) 坏账准备变动情况如下:

	2022 年 人民币千元	2021 年 人民币千元
年初余额	39,763	24,950
本年计提	37,343	20,210
本年核销	(7,101)	(7,104)
核销后收回金额	-	1,707
年末余额	<u>70,005</u>	<u>39,763</u>

截至 2022 年 12 月 31 日, 本公司应收代偿款余额为人民币 3.71 亿元 (2021 年 12 月 31 日: 人民币 2.23 亿元), 上述应收代偿款均已逾期, 管理层评估其整个存续期预期信用损失后, 对上述应收代偿款计提了人民币 0.70 亿元的坏账准备 (2021 年 12 月 31 日: 人民币 0.40 亿元)。

3 应收担保客户款项

	2022 年 12 月 31 日 人民币千元	2021 年 12 月 31 日 人民币千元
应收担保客户款项	115,695	131,028
坏账准备	<u>(16,374)</u>	<u>(23,363)</u>
合计	<u>99,321</u>	<u>107,665</u>

广东中盈盛达融资担保投资股份有限公司  
截至 2022 年 12 月 31 日止年度财务报表

(1) 应收担保客户款项按账龄分析如下:

	2022 年 12 月 31 日 人民币千元	2021 年 12 月 31 日 人民币千元
1 年以内 (含 1 年)	18,090	24,020
1 年至 2 年 (含 2 年)	23,520	26,098
2 年至 3 年 (含 3 年)	1,098	9,288
3 年以上	<u>72,987</u>	<u>71,622</u>
小计	115,695	131,028
坏账准备	<u>(16,374)</u>	<u>(23,363)</u>
合计	<u>99,321</u>	<u>107,665</u>

账龄自应收担保客户款项确认日起开始计算。

广东中盈盛达融资担保投资股份有限公司  
截至 2022 年 12 月 31 日止年度财务报表

(2) 坏账准备变动情况如下:

	2022 年			
	未发生信用减值的		已发生信用减值的	
	未来 12 个月	存续期内预期	存续期内预期	
	预期信用损失	信用损失	信用损失	合计
	人民币千元	人民币千元	人民币千元	人民币千元
年初余额	-	4,333	19,030	23,363
转移至已发生信用减值的存续期内预期				
信用损失	-	(3,373)	3,373	-
重新计量	-	-	(8,352)	(8,352)
本年新增	-	739	624	1,363
年末余额	-	1,699	14,675	16,374
	2021 年			
	未发生信用减值的		已发生信用减值的	
	未来 12 个月	存续期内预期	存续期内预期	
	预期信用损失	信用损失	信用损失	合计
	人民币千元	人民币千元	人民币千元	人民币千元
年初余额	-	4,940	22,438	27,378
转移至已发生信用减值的存续期内预期				
信用损失	-	(3,980)	3,980	-
重新计量	-	-	(952)	(952)
本年新增	-	3,373	677	4,050
本年核销	-	-	(7,113)	(7,113)
年末余额	-	4,333	19,030	23,363

截至 2022 年 12 月 31 日, 本公司折价转让应收担保客户款项的债权本金为人民币 4,898,000 元(2021 年 12 月 31 日: 人民币 6,195,000 元)。上述债权转让不带有追索权, 转让对价为人民币 4,898,000 元(2021 年 12 月 31 日: 人民币 6,197,000 元)。

广东中盈盛达融资担保投资股份有限公司  
截至 2022 年 12 月 31 日止年度财务报表

4 发放贷款及垫款

(1) 按贷款和垫款性质分析

	2022 年 12 月 31 日 人民币千元	2021 年 12 月 31 日 人民币千元
委托贷款	216,546	221,547
贷款和垫款总额	216,546	221,547
应计利息	371	706
贷款损失准备	(32,111)	(23,708)
贷款和垫款净额	184,806	198,545

(2) 按行业分布情况和品种分析

	2022 年 12 月 31 日		2021 年 12 月 31 日	
	金额 人民币千元	%	金额 人民币千元	%
批发和零售业	115,762	53%	96,763	44%
服务业	40,284	19%	56,284	25%
制造业	60,500	28%	65,500	30%
其他	-	0%	3,000	1%
贷款和垫款总额	216,546	100%	221,547	100%

广东中盈盛达融资担保投资股份有限公司  
截至 2022 年 12 月 31 日止年度财务报表

(3) 按担保方式分析	2022 年	2021 年
	<u>12 月 31 日</u>	<u>12 月 31 日</u>
	人民币千元	人民币千元
保证贷款	125,500	74,000
抵押贷款	62,046	72,047
信用贷款	<u>29,000</u>	<u>75,500</u>
贷款和垫款总额	<u>216,546</u>	<u>221,547</u>
(4) 按逾期情况分析		
	2022 年	2021 年
	<u>12 月 31 日</u>	<u>12 月 31 日</u>
	人民币千元	人民币千元
未逾期	125,500	122,500
逾期一年以上	<u>91,046</u>	<u>99,047</u>
贷款和垫款总额	<u>216,546</u>	<u>221,547</u>

广东中盈盛达融资担保投资股份有限公司  
截至 2022 年 12 月 31 日止年度财务报表

(6) 贷款损失准备变动情况

	2022 年			
	未发生信用减值的	已发生信用减值的		合计
	未来 12 个月	存续期内预期	存续期内预期	
	预期信用损失	信用损失	信用损失	
人民币千元	人民币千元	人民币千元	人民币千元	
年初余额	1,238	-	22,470	23,708
重新计量	(1,238)	-	16,463	15,225
本年新增	973	-	-	973
本年核销	-	-	(7,795)	(7,795)
年末余额	973	-	31,138	32,111

	2021 年			
	未发生信用减值的	已发生信用减值的		合计
	未来 12 个月	存续期内预期	存续期内预期	
	预期信用损失	信用损失	信用损失	
人民币千元	人民币千元	人民币千元	人民币千元	
年初余额	368	-	14,720	15,088
重新计量	57	-	9,750	9,807
本年新增	813	-	-	813
本年核销	-	-	(2,000)	(2,000)
年末余额	1,238	-	22,470	23,708

5 长期股权投资

(1) 长期股权投资分类如下：

	2022 年	2021 年
	12 月 31 日	12 月 31 日
	人民币千元	人民币千元
对子公司投资	543,272	501,272



广东中盈盛达融资担保投资股份有限公司  
截至 2022 年 12 月 31 日止年度财务报表

(2) 对子公司投资

	2022 年 12 月 31 日 人民币千元	2021 年 12 月 31 日 人民币千元
安徽中盈盛达融资担保有限公司	126,800	126,800
中山中盈盛达科技融资担保投资有限公司	94,000	94,000
广东中盈盛达资本管理有限公司	212,000	170,000
云浮市普惠融资担保股份有限公司	70,634	70,634
深圳市中盈盛达工程担保有限公司	200	200
中盈盛达金融控股有限公司	39,638	39,638
合计	<u>543,272</u>	<u>501,272</u>

本公司子公司的相关信息参见附注五、1。

广东中盈盛达融资担保投资股份有限公司  
截至 2022 年 12 月 31 日止年度财务报表

6	其他资产	2022 年 12 月 31 日 人民币千元	2021 年 12 月 31 日 人民币千元
	应收关联方款项	288,150	293,584
	预付投资款	210,000	-
	抵债资产	15,033	16,637
	应收利息	9,841	10,017
	预付账款	3,144	2,395
	职工借款	2,064	2,538
	押金及保证金	459	767
	其他	1,440	7,915
	小计	<u>530,131</u>	<u>333,853</u>
	减：其他资产减值准备	<u>(2,473)</u>	<u>(2,280)</u>
	合计	<u>527,658</u>	<u>331,573</u>
7	担保负债	2022 年 12 月 31 日 人民币千元	2021 年 12 月 31 日 人民币千元
	担保赔偿准备金	87,824	66,156
	未到期责任准备金	<u>162,528</u>	<u>124,678</u>
		<u>250,352</u>	<u>190,834</u>

广东中盈盛达融资担保投资股份有限公司  
截至 2022 年 12 月 31 日止年度财务报表

(1) 担保赔偿准备金		2022 年	2021 年
		人民币千元	人民币千元
	年初余额	66,156	58,623
	本年计提	<u>21,668</u>	<u>7,533</u>
	年末余额	<u>87,824</u>	<u>66,156</u>
(2) 未到期责任准备金		2022 年	2021 年
		人民币千元	人民币千元
	年初余额	124,678	96,368
	本年新增	117,685	91,871
	本年转回	<u>(79,835)</u>	<u>(63,561)</u>
	年末余额	<u>162,528</u>	<u>124,678</u>
8 应付职工薪酬		2022 年	2021 年
		注 12 月 31 日	注 12 月 31 日
		人民币千元	人民币千元
	短期薪酬 (1)	14,935	10,953
	离职后福利 - 设定提存计划 (2)	-	-
	其他长期职工福利	<u>5,427</u>	<u>8,075</u>
		<u>20,362</u>	<u>19,028</u>

广东中盈盛达融资担保投资股份有限公司  
截至 2022 年 12 月 31 日止年度财务报表

(1) 短期薪酬

	2022 年 1 月	本年发生额	本年支付额	2022 年 12 月
	1 日余额			31 日余额
	人民币千元	人民币千元	人民币千元	人民币千元
工资及奖金	10,953	33,289	(29,307)	14,935
职工福利费	-	2,209	(2,209)	-
社会保险费	-	756	(756)	-
- 医疗保险费	-	703	(703)	-
- 工伤保险费	-	47	(47)	-
- 生育保险费	-	6	(6)	-
住房公积金	-	2,871	(2,871)	-
工会经费和职工教育经费	-	363	(363)	-
合计	10,953	39,488	(35,506)	14,935

	2021 年 1 月	本年发生额	本年支付额	2021 年 12 月
	1 日余额			31 日余额
	人民币千元	人民币千元	人民币千元	人民币千元
工资及奖金	13,129	33,028	(35,204)	10,953
职工福利费	-	2,128	(2,128)	-
社会保险费	-	767	(767)	-
- 医疗保险费	-	598	(598)	-
- 工伤保险费	-	36	(36)	-
- 生育保险费	-	133	(133)	-
住房公积金	-	2,850	(2,850)	-
工会经费和职工教育经费	-	350	(350)	-
合计	13,129	39,123	(41,299)	10,953

(i) 社会保险费

社会保险费包括基本养老保险、基本医疗保险、生育保险、工伤保险和失业保险。本集团根据当地社会保障部门有关法律、法规和政策的规定，为在职职工缴纳以上社会保险费用。本集团社会保险缴存的月工资基数超过当地上一年度职工社会平均工资 3 倍的，按 3 倍计算，未超过 3 倍的以其年薪的 1/12 的月工资作为缴费基数。本集团按照缴纳基数的一定比例向相关部门支付上述社会保险费用。

广东中盈盛达融资担保投资股份有限公司  
截至 2022 年 12 月 31 日止年度财务报表

(5) 客户贷款和垫款及减值准备分析

	2022 年 12 月 31 日			
		评估整个存续	评估整个存续	
	评估未来	期预期信用	期预期信用	
	12 个月预期	损失 - 未发生	损失 - 已发生	
	信用损失	信用减值的	信用减值的	
	贷款和垫款	贷款和垫款	贷款和垫款	合计
	人民币千元	人民币千元	人民币千元	人民币千元
委托贷款	125,500	-	91,046	216,546
贷款和垫款总额	125,500	-	91,046	216,546
贷款损失准备	(973)	-	(31,138)	(32,111)
贷款和垫款净额 (不含应计利息)	124,527	-	59,908	184,435
	2021 年 12 月 31 日			
		评估整个存续	评估整个存续	
	评估未来	期预期信用	期预期信用	
	12 个月预期	损失 - 未发生	损失 - 已发生	
	信用损失	信用减值的	信用减值的	
	贷款和垫款	贷款和垫款	贷款和垫款	合计
	人民币千元	人民币千元	人民币千元	人民币千元
委托贷款	122,500	-	99,047	221,547
贷款和垫款总额	122,500	-	99,047	221,547
贷款损失准备	(1,238)	-	(22,470)	(23,708)
贷款和垫款净额 (不含应计利息)	121,262	-	76,577	197,839

广东中盈盛达融资担保投资股份有限公司  
截至 2022 年 12 月 31 日止年度财务报表

(2) 离职后福利 - 设定提存计划

	2022 年 1 月 1 日余额 人民币千元	本年发生额 人民币千元	本年支付额 人民币千元	2022 年 12 月 31 日余额 人民币千元
基本养老保险费	-	4,051	(4,051)	-
失业保险费	-	94	(94)	-
合计	-	4,145	(4,145)	-
	2021 年 1 月 1 日余额 人民币千元	本年发生额 人民币千元	本年支付额 人民币千元	2021 年 12 月 31 日余额 人民币千元
基本养老保险费	-	3,914	(3,914)	-
失业保险费	-	95	(95)	-
合计	-	4,009	(4,009)	-

9 其他负债

	注	2022 年 12 月 31 日 人民币千元	2021 年 12 月 31 日 人民币千元
应付客户款项		6,780	3,526
应付咨询费		2,907	6,463
合同负债	(1)	1,622	6,889
应付股利		1,618	1,272
押金、履约金及定金		621	952
应付关联方款项		256	10,000
其他		6,347	3,602
合计		20,151	32,704

广东中盈盛达融资担保投资股份有限公司  
截至 2022 年 12 月 31 日止年度财务报表

(1) 合同负债

	2022 年 12 月 31 日 人民币千元	2021 年 12 月 31 日 人民币千元
担保服务合同的预收款	1,560	5,491
咨询服务合同的预收款	62	498
其他	-	900
合计	<u>1,622</u>	<u>6,889</u>

本公司管理层预计所有合同负债将在一年内实现收入。

10 担保费净收入

	2022 年 人民币千元	2021 年 人民币千元
融资担保费收入	177,424	183,808
履约担保费收入	16,360	36,283
诉讼担保费收入	14	188
小计	193,798	220,279
提取未到期责任准备金	<u>(37,850)</u>	<u>(28,310)</u>
小计	<u>155,948</u>	<u>191,969</u>
- 分担保费用	(1,803)	(916)
- 风险金费用	<u>(6,668)</u>	<u>(37,046)</u>
小计	<u>(8,471)</u>	<u>(37,962)</u>
合计	<u>147,477</u>	<u>154,007</u>

广东中盈盛达融资担保投资股份有限公司  
截至 2022 年 12 月 31 日止年度财务报表

11	利息净收入		
		2022 年 人民币千元	2021 年 人民币千元
	资金占用服务费	18,026	13,686
	发放贷款及垫款	13,983	11,599
	银行存款及存出保证金	7,667	10,243
	利息收入小计	39,676	35,528
	利息支出	(16,234)	(9,750)
	利息净收入	23,442	25,778
12	投资收益		
		2022 年 人民币千元	2021 年 人民币千元
	金融工具持有期间的收益：		
	- 债权投资的投资收益	1,459	1,822
	- 交易性金融资产的投资收益	12,648	17,073
	对联营企业的投资收益	-	-
	对子公司的投资收益	4,543	16,988
	合计	18,650	35,883



广东中盈盛达融资担保投资股份有限公司  
截至 2022 年 12 月 31 日止年度财务报表

13 业务及管理费

	2022 年 人民币千元	2021 年 人民币千元
职工薪酬		
工资、奖金、津贴及补贴	33,289	33,028
社会保险及其他福利	10,344	10,104
其他长期职工福利	8,041	8,075
职工薪酬小计	51,674	51,207
咨询顾问费	12,564	10,943
折旧及摊销费用	5,991	5,115
差旅及车辆使用费	8,109	4,618
办公费	3,643	2,777
业务招待费	1,370	1,322
广告宣传费	370	454
其他	1,841	348
合计	85,562	76,784

广东中盈盛达融资担保投资股份有限公司  
截至 2022 年 12 月 31 日止年度财务报表

14 所得税费用

(1) 所得税费用组成

	2022 年 人民币千元	2021 年 人民币千元
本年所得税	52,253	24,118
递延所得税的变动	(37,604)	(2,393)
以前年度所得税调整	<u>(85)</u>	<u>-</u>
合计	<u>14,564</u>	<u>21,725</u>

(2) 所得税费用与会计利润的关系如下:

	注	2022 年 人民币千元	2021 年 人民币千元
税前利润		62,554	102,217
按照法定税率 25% 计算的预期所得税		15,639	25,554
不可抵扣项目的影	(i)	146	242
其他		(1,136)	(4,071)
以前年度所得税调整		<u>(85)</u>	<u>-</u>
所得税费用合计		<u>14,564</u>	<u>21,725</u>

- (i) 该金额主要是指超出法定可抵税限额的商业保险、按税法规定不可税前扣除的业务招待费支出。

广东中盈盛达融资担保投资股份有限公司  
截至 2022 年 12 月 31 日止年度财务报表

15 现金流量表补充资料

(1) 将净利润调节为经营活动的现金流量：

	2022 年 人民币千元	2021 年 人民币千元
净利润	47,990	80,492
加：汇兑 (收益) / 损失	(6,046)	2,483
信用减值损失	47,795	33,928
计提担保准备金	21,668	7,533
提取未到期责任准备金	37,850	28,310
折旧与摊销费用	5,991	5,115
资产处置 (收益) / 损失	(2,151)	3
应付债券计提利息	15,048	9,750
公允价值变动	6,664	9,984
投资收益	(18,650)	(35,883)
发行债券担保费的摊销	3,339	2,246
递延所得税净额的增加	(37,604)	(2,393)
经营性应收项目的减少 / (增加)	44,847	(474,882)
经营性应付项目的减少	(149,721)	(43,613)
经营活动产生 / (使用) 的现金流量净额	<u>17,020</u>	<u>(376,927)</u>

(2) 现金及现金等价物净变动情况：

	2022 年 人民币千元	2021 年 人民币千元
现金及现金等价物的年末余额	478,855	496,467
减：现金及现金等价物的年初余额	<u>496,467</u>	<u>412,509</u>
现金及现金等价物净 (减少) / 增加额	<u>(17,612)</u>	<u>83,958</u>

广东中盈盛达融资担保投资股份有限公司  
截至 2022 年 12 月 31 日止年度财务报表

(3) 本公司持有的现金和现金等价物分析如下:

	2022 年 12 月 31 日 人民币千元	2021 年 12 月 31 日 人民币千元
(a) 货币资金		
- 现金	5	4
- 可随时用于支付的银行存款	478,850	496,463
- 使用受限制的货币资金	<u>6,902</u>	<u>6,902</u>
(b) 年末货币资金余额	485,757	503,369
减: 使用受限制的货币资金	<u>6,902</u>	<u>6,902</u>
(c) 年末可随时变现的现金及现金等价物余额	<u>478,855</u>	<u>496,467</u>

## 附件二、增信主体财务报告

