


KINERGY
Kinergy Corporation Ltd.
光控精技有限公司*



(於新加坡註冊成立的有限公司)

股份代號：3302

中期報告
2020



* 僅供識別



目錄

公司資料	2
釋義	4
財務概要	6
管理層討論及分析	7
其他資料	14
中期簡明綜合全面收入表	18
中期簡明綜合財務狀況表	19
中期簡明綜合權益變動表	20
中期簡明綜合現金流量表	21
中期簡明綜合財務報表附註	22

董事會

執行董事

林國財先生 (行政總裁)
杜曉堂先生
林欽銘先生
鄭金呷先生 (集團財務總監)

非執行董事

楊平先生 (主席)
曾瑞昌先生

獨立非執行董事

黃哲順先生
Senerath Wickramanayaka Mudiyansele
Sunil Wickramanayaka 博士
張衛教授

董事委員會

審核委員會

黃哲順先生 (主席)
Senerath Wickramanayaka Mudiyansele
Sunil Wickramanayaka 博士
張衛教授

提名委員會

Senerath Wickramanayaka Mudiyansele
Sunil Wickramanayaka 博士 (主席)
鄭金呷先生
黃哲順先生

薪酬委員會

張衛教授 (主席)
楊平先生
Senerath Wickramanayaka Mudiyansele
Sunil Wickramanayaka 博士

授權代表

林國財先生
李卓宏先生

聯席公司秘書

李卓宏先生
Gn Jong Yuh Gwendolyn 女士

合規顧問

中國光大融資有限公司
香港
灣仔
告士打道108號
光大中心12樓

香港法律的法律顧問

樂博律師事務所有限法律責任合夥
香港
干諾道中3號
中國建設銀行大廈21樓

新加坡法律的法律顧問

旭齡及穆律師事務所
1 Robinson Road
#18-00 AIA Tower
Singapore 048542

外部核數師

安永會計師事務所

註冊辦事處

1 Changi North Street 1
Singapore 498789

總部及新加坡主要營業地點

1 Changi North Street 1
Singapore 498789

香港主要營業地點

香港
北角
電氣道148號
31樓

股份過戶登記總處

**Boardroom Corporate &
Advisory Services Pte. Ltd.**

50 Raffles Place, #32-01
Singapore Land Tower
Singapore 048623

香港股份過戶登記分處

實德隆證券登記有限公司

香港
北角
電氣道148號
21樓2103B室

主要往來銀行

United Overseas Bank Limited
Citibank N.A. Singapore
星展銀行有限公司

公司網站

www.kinergy.com.sg

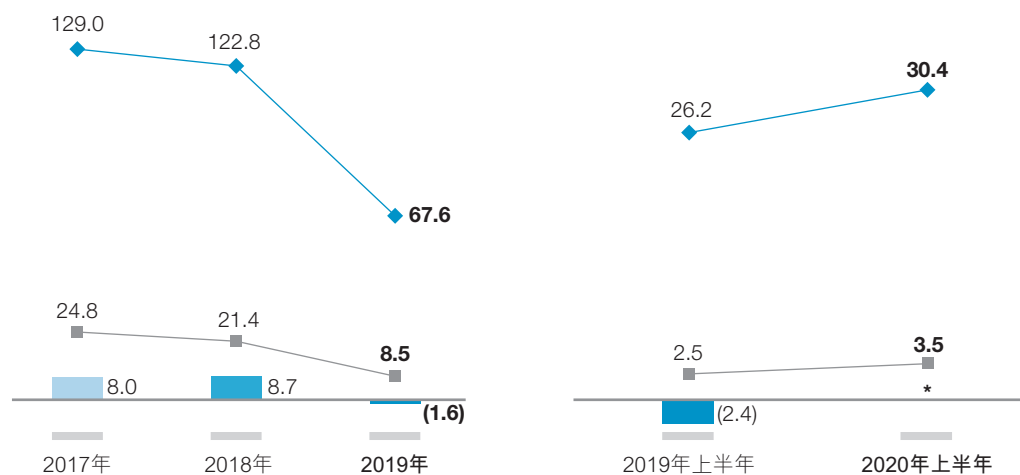
股份代號

3302

「董事會」	指	董事會
「中國」	指	中華人民共和國，就本報告而言，不包括香港、中國澳門特別行政區及台灣
「本公司」	指	光控精技有限公司，於新加坡註冊成立的有限公司，其股份於聯交所主板上市(股份代號：3302)
「企業管治守則」	指	上市規則附錄14所載的企業管治常規守則
「董事」	指	本公司董事
「電子製造服務」	指	電子製造服務
「本集團」、「我們」或「光控精技」	指	本公司及其附屬公司
「香港」	指	中國香港特別行政區
「金冠電氣」	指	金冠電氣股份有限公司，於2005年3月28日在中國成立的股份公司
「精技電子」	指	精技電子(南通)有限公司，於2003年7月23日在中國成立之有限責任公司，為本公司直接全資附屬公司
「上市」	指	本公司股份於2018年7月18日在聯交所主板上市
「上市規則」	指	聯交所主板證券上市規則
「標準守則」	指	上市規則附錄10所載的上市發行人董事進行證券交易的標準守則
「南通智造基金」	指	南通光控智造股權投資基金合夥企業(有限合夥)，於2019年9月12日在中國成立的有限合夥公司
「原始設計製造」	指	原始設計製造
「招股章程」	指	本公司日期為2018年6月30日的招股章程
「青島光控基金」	指	青島光控智造股權投資有限公司，於2017年3月1日在中國成立的有限合夥公司，為本集團之關聯方

「人民幣」	指	人民幣，中國法定貨幣
「新加坡元」	指	新加坡元，新加坡法定貨幣
「證券及期貨條例」	指	香港法例第571章證券及期貨條例，不時修訂、補充或以其他方式修改
「購股權計劃」	指	本公司於2018年6月27日採納的購股權計劃
「股份」	指	本公司股本中的普通股
「股東」	指	本公司股東
「新加坡」	指	新加坡共和國
「半導體加工設備」	指	半導體加工設備
「聯交所」	指	香港聯合交易所有限公司
「附屬公司」	指	香港法例第622章公司條例第15條賦予其的涵義
「美國」	指	美利堅合眾國
「美元」	指	美元，美利堅合眾國法定貨幣
「%」	指	百分比

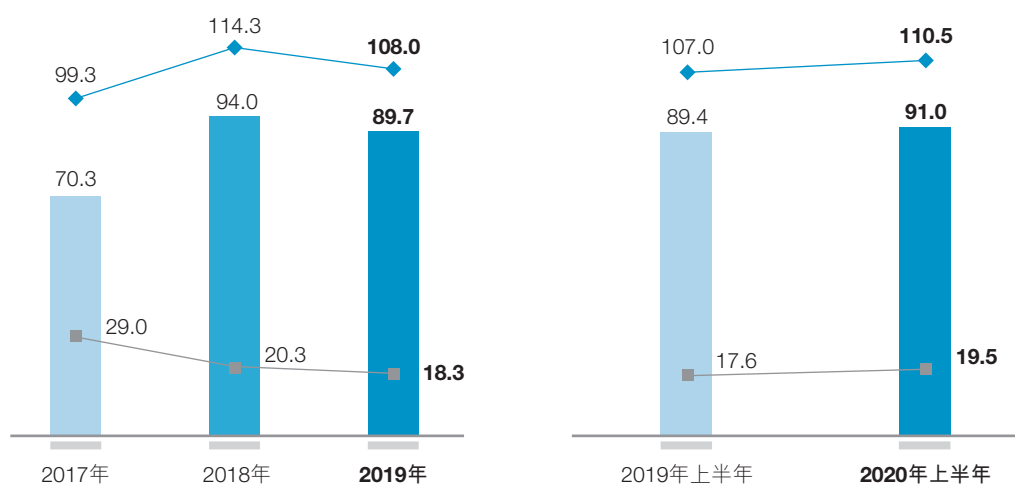
收益、毛利及淨利潤／(虧損)



■ 淨利潤／(虧損) (百萬新加坡元)
 ◆ 收益 (百萬新加坡元)
 ■ 毛利 (百萬新加坡元)

* 2020年上半年的純利為45,000新加坡元

資產、負債及權益總額



■ 總權益 (百萬新加坡元)
 ◆ 總資產 (百萬新加坡元)
 ■ 總負債 (百萬新加坡元)

管理層討論及分析

1. 概覽

我們是1988年在新加坡成立的大型合約製造商，主要於半導體加工設備行業專門生產設備、機械、子系統、精密工具及零部件，於新加坡、中國及菲律賓均建有自用生產設施。我們有電子製造服務分部及原始設計製造分部兩個分部。電子製造服務分部專注為原始設計製造商生產子系統、成套機器及部件，亦為客戶提供保修期後維護及調試服務。原始設計製造分部主要集中以自有「Kinergy」品牌設計及製造用於半導體後段設備行業的自動化設備、精密工具及部件。截至2020年6月30日止六個月，本集團的收益主要來自電子製造服務分部，佔總收益的約97.2%，而原始設計製造分部收益佔總收益的約2.8%。

2. 業務回顧及前景

持續兩年的中美貿易戰形成緊張的貿易局勢，導致環球經濟的前景仍然不容樂觀。儘管2019年12月已訂立第一階段的中期協議，防止進一步加劇貿易緊張局勢，由於若干其他事宜開始引發衝突，中美下一階段的談判預期將愈發艱難。此外，2020年初爆發的2019冠狀病毒病疫情更令情況惡化。由於全球各國目前正受影響，並實施全國範圍的封禁以控制疫情，我們於新加坡、中國及菲律賓的供應鏈及營運遭受中斷。

儘管出現上述不利情況，本集團表現更勝去年同期。本集團收益由2019年上半年的約26.2百萬新加坡元增加約16.2%至2020年上半年的約30.4百萬新加坡元，主要由於現有客戶訂單增加及新客戶的貢獻。本集團的財務狀況維持穩健，2020年6月30日的資產淨值約為91.0百萬新加坡元，現金及現金等價物約為30.6百萬新加坡元。

期內，本集團投資金冠電氣。金冠電氣集團為中國領先高端避雷器製造商。金冠電氣於2020年6月申請於上海證券交易所上市。

本集團亦透過於2020年3月與Techcom Technology Pte Ltd (「Techcom Technology」) 訂立合資協議，以成立名為精技精密制造(南通)有限公司的新公司，拓展其產能以涵蓋製造精密機器框架及金屬板成型。我們擁有精技精密制造(南通)有限公司的60%權益，該公司於本集團的南通廠房物業以外經營。該產能將加強及豐富我們於半導體加工設備界別的技术，為客戶提供更優質的服務。

展望未來，截至2020年12月31日止財政年度下半年將充斥著困難及不確定因素。董事將繼續評估及密切監察2019冠狀病毒病疫情及中美貿易磨擦對本集團營運及財務表現的影響，並密切留意本集團因疫情而面臨的風險及不確定因素。此外，本集團將於項目挑選及成本控制方面恪守審慎財務管理，以及對探索機遇採取審慎方針，與能為業務締造協同價值的人士透過合資、策略合作及／或收購開拓及多元發展營運，並接觸新市場及客戶。

3. 財務回顧

收益

我們主要從電子製造服務及原始設計製造業務中產生收益。下表載列所示期間按營運分部劃分的收益組成部分：

	截至6月30日止六個月		變動%
	2020年 千新加坡元	2019年 千新加坡元	
電子製造服務	29,529	23,628	25.0
原始設計製造	858	2,529	(66.1)
	30,387	26,157	16.2

本集團收益由截至2019年6月30日止六個月的約26.2百萬新加坡元增加約16.2%至截至2020年6月30日止六個月的約30.4百萬新加坡元。

該增幅主要由於電子製造服務分部的銷售增加，原因為現有客戶訂單增加及新客戶的貢獻有所增加。該增幅被原始設計製造分部由現有客戶訂單減少所導致的減幅抵銷。

銷售成本

銷售成本主要包括材料成本、勞工成本及雜費開支。下表載列所示期間按營運分部劃分的銷售成本明細：

	截至6月30日止六個月		變動%
	2020年 千新加坡元	2019年 千新加坡元	
電子製造服務	25,930	21,485	20.7
原始設計製造	946	2,181	(56.6)
	26,876	23,666	13.6

本集團銷售成本由截至2019年6月30日止六個月的約23.7百萬新加坡元增加約13.6%至截至2020年6月30日止六個月的約26.9百萬新加坡元。該增幅主要由於本期間收益增加。

毛利及毛利率

由於上述收益及銷售成本的變動，毛利由截至2019年6月30日止六個月的約2.5百萬新加坡元增加約40.9%至截至2020年6月30日止六個月的約3.5百萬新加坡元。

毛利率由截至2019年6月30日止六個月的9.5%增加約2.1%至截至2020年6月30日止六個月的11.6%。主要原因是產量／收益較高導致固定經常費用的回收率升高。

其他收入及收益

其他收入及收益由截至2019年6月30日止六個月的約0.7百萬新加坡元增加至截至2020年6月30日止六個月的約2.4百萬新加坡元。該增幅主要由於(i)政府補助收入約0.7百萬新加坡元，主要源自新加坡政府公佈的僱傭補貼計畫(Jobs Support Scheme)，目的為提供現金流支援，有助公司在2019冠狀病毒病疫情期間留住本地僱員及(ii)本期間錄得外匯收益約1.3百萬新加坡元。該增加被較低的銀行利息收入約0.2百萬新加坡元部分抵銷。

銷售及市場推廣開支

銷售及市場推廣開支由截至2019年6月30日止六個月的約0.9百萬新加坡元增加約18.6%至截至2020年6月30日止六個月的約1.1百萬新加坡元，主要由於與截至2020年6月30日止六個月的收益增加相符的分銷開支增加。

一般及行政開支

一般及行政開支由截至2019年6月30日止六個月的約4.4百萬新加坡元增加約5.6%至截至2020年6月30日止六個月的約4.6百萬新加坡元。該增幅主要由於研發開支上升至約0.2百萬新加坡元所致。

其他開支

其他開支減少乃由於本集團於本期間有外匯收益(呈列為其他收入及收益的一部分)，而去年同期則為外匯虧損。

財務成本

與截至2019年6月30日止六個月相比，截至2020年6月30日止六個月所產生的財務成本減少約8,000新加坡元。

除稅前利潤／(虧損)

截至2020年6月30日止六個月的除稅前利潤約為142,000新加坡元，而截至2019年6月30日止六個月則錄得除稅前虧損約2.6百萬新加坡元。有關增加主要由於本期間收益及其他收入及收益大幅增加所致。

所得稅(開支)／抵免

截至2020年6月30日止六個月本集團的所得稅開支約為0.1百萬新加坡元，而截至2019年6月30日止六個月則錄得所得稅抵免約0.1百萬新加坡元。

本期間利潤／(虧損)

鑑於上文所述，截至2020年6月30日止六個月本集團錄得除稅後純利約45,000新加坡元，而2019年同期則錄得除稅後純損約2.4百萬新加坡元。

流動資金及資本資源

於2020年6月30日，本集團有現金及現金等價物約30.6百萬新加坡元。董事會認為，本集團財務狀況穩健，且本集團擁有充足資源以應付營運所需及滿足未來可預見的資金開支。

現金流量

下表載列我們於所示期間的現金流量概要：

	截至6月30日止六個月	
	2020年 千新加坡元	2019年 千新加坡元
經營活動所用現金流量淨額	(838)	(1,901)
投資活動所用現金流量淨額	(5,501)	(744)
融資活動所得／(所用)現金流量淨額	201	(2,224)
現金及現金等價物減少淨額	(6,138)	(4,869)
於1月1日的現金及現金等價物	36,092	43,709
匯率變動對現金及現金等價物的影響	649	(60)
於6月30日的現金及現金等價物	30,603	38,780

經營活動所用現金流量淨額

本集團的經營活動所得現金主要來自貨品銷售。經營活動產生的現金流量反映了期內的除稅前利潤／(虧損)，並就下列各項作出調整：(i)非現金項目，如物業、廠房及設備折舊、使用權資產及無形資產及其他項目的攤銷，該等項目導致營運資金變動前經營利潤／(虧損)；(ii)營運資金變動產生的現金流量的影響，包括存貨、貿易及其他應收款項和貿易及其他應付款項變動，該等項目導致經營活動(所用)／所得現金；以及(iii)已付利息開支及已付所得稅，該等項目導致經營活動(所用)／所得現金流量淨額。

截至2020年6月30日止六個月，本集團經營活動所用的現金淨額約0.8百萬新加坡元，主要反映存貨增加約5.4百萬新加坡元，被(i)營運資金變動前的現金流量約0.6百萬新加坡元；(ii)貿易及其他應收款項減少淨額約2.3百萬新加坡元；(iii)貿易及其他應付款項增加約1.6百萬新加坡元；及(iv)已收利息收入約0.2百萬新加坡元所部分抵銷。

投資活動所用現金流量淨額

投資活動所用現金流量主要與購置物業、廠房及設備及投資證券有關。

截至2020年6月30日止六個月，本集團投資活動所用現金流量淨額約為5.5百萬新加坡元，主要用於購置物業、廠房及設備約1.2百萬新加坡元及購置投資證券約4.4百萬新加坡元。

融資活動所得／(所用)現金流量淨額

融資活動所得／(所用)現金流量包括支付租賃負債的本金及利息、支付普通股股息、購入庫存股份及來自非控股權益的注資。

截至2020年6月30日止六個月，本集團融資活動所得的現金流量淨額為約0.2百萬新加坡元，主要源於來自非控股權益的注資約1.7百萬新加坡元，被(i)支付租賃負債的本金及利息約0.6百萬新加坡元；(ii)支付普通股末期股息約0.9百萬新加坡元；購入庫存股份約0.1百萬新加坡元所部分抵銷。

流動資產淨值

本集團的流動資產淨值由2019年12月31日的約57.0百萬新加坡元減少約4.1百萬新加坡元至2020年6月30日的約52.9百萬新加坡元。該減少乃主要由於(i)現金及現金等價物減少約5.5百萬新加坡元；(ii)貿易及其他應收款項淨減少約2.3百萬新加坡元；(iii)貿易及其他應付款項增加約1.7百萬新加坡元；及(iv)應付稅項增加約0.1百萬新加坡元；被存貨增加約5.5百萬新加坡元部分抵銷。

資本開支

本集團的資本開支包括與物業、廠房及設備有關的購置成本。截至2020年6月30日止六個月，本集團就收購物業、廠房及設備產生資本開支約1.2百萬新加坡元。本集團主要以上市所得款項撥付有關資本開支。

資本及投資承擔

本集團的資本及投資承擔主要與股本投資承擔及收購物業、廠房及設備有關。

於2020年6月30日，本集團於報告期末已訂約但未於財務報表確認的資本及投資開支如下：

	2020年6月30日 千新加坡元
已訂約但尚未撥備：	
物業、廠房及設備	1,383
投資證券	13,661
	<hr/>
	15,044

投資證券

結餘13,661,000新加坡元涉及本集團於Towa (Nantong) Co., Ltd及南通智造基金的餘下投資承擔分別1,814,000新加坡元(相當於1,300,000美元)及11,847,000新加坡元(相當於人民幣60,000,000元)。

所得款項用途

董事確認，招股章程先前所披露的所得款項擬定用途並無變動。然而，鑑於中美貿易緊張局勢及二零一九冠狀病毒疫情造成的不穩定因素，董事預期動用上市所得款項將會進一步延遲。董事會將繼續參考招股章程所披露的所得款項用途，密切監督所得款項的動用。

所得款項用途	分配(佔所得款項淨額百分比)	分配(所得款項淨額百萬新加坡元)	於2020年	於2020年	全數動用預期時間
			6月30日動用(百萬新加坡元)	6月30日未動用金額(百萬新加坡元)	
擴充產能	40.4%	16.3	4.7	11.6	2021年第四季度
開發及收購工程及技術知識	29.3%	11.8	9.7	2.1	2021年第四季度
擴大日本、歐洲及美國的營銷活動	17.6%	7.1	0.9	6.2	2022年第四季度
加強研發	11.7%	4.7	2.0	2.7	2021年第四季度
一般營運資金	1.0%	0.5	0.5	—	
	100.0%	40.4	17.8	22.6	

債務

銀行貸款及其他借款

於2020年6月30日，本集團的租賃負債未償還結餘約為2.5百萬新加坡元(2019年12月31日：約3.0百萬新加坡元)。

或然負債

於2020年6月30日，本集團並無任何或然負債、擔保或本集團任何成員公司並無任何重大待決或受威脅的訴訟或申索。

淨負債權益比率

淨負債權益比率等於期末的計息銀行貸款及其他借款總額(扣除現金及現金等價物及已抵押存款)除以期末的權益總額。淨負債權益比率不適用於本集團，因為本集團於2020年6月30日的現金及現金等價物較租賃負債高。

槓桿比率

槓桿比率等於期末的債務總額除以權益總額。債務總額包括租賃負債。本集團的槓桿比率於2020年6月30日為0.03。

未來重大投資及資本資產計劃

預期中國及遠東半導體加工設備市場有所增長，本集團計劃擴展我們於半導體加工設備加工領域的產能及能力，其中包括高科技設備設計、高科技設備製造規程及精細機械。本集團將繼續緊密監察行業發展及定期檢討其業務擴展計劃，以採取符合本集團最佳利益的必要措施。

除上文、本報告附註11「投資證券」及第28頁資本及投資承擔一節所披露者外，本集團並無其他重大投資的計劃。

重大投資、收購及出售

於2020年3月，本公司與一名獨立第三方Techcom Technology訂立合資協議，據此，訂約方同意於中國成立一間新公司KinerTec (Nantong) Co. Ltd，主要從事製造板金產品及結構金屬產品。本集團及Techcom Technology分別擁有KinerTec (Nantong) Co. Ltd 60%及40%權益。KinerTec (Nantong) Co. Ltd為附屬公司且於本集團的財務報表綜合入賬。

除上文及本報告附註11「投資證券」所披露者外，截至2020年6月30日止六個月並無持有其他重大投資、並無重大收購或出售附屬公司、聯營公司及合營公司。

外匯風險管理

本集團的功能貨幣為新加坡元。本集團主要於新加坡及中國經營，因此經營開支乃以新加坡元及人民幣計值。本集團大部分收益以美元計值及結算。因此，新加坡元、人民幣及美元的匯率波動或對本集團的利潤率及整體經營業績造成重大影響，而匯率波動將產生收益或虧損。本集團並無就對沖訂立任何金融工具，因為我們的外幣應收款項與外幣應付款項自然抵銷，通常會減輕對本集團經營業績的影響。展望將來，本集團預計新加坡元、人民幣及美元的匯率將繼續波動。本集團管理層將繼續監察本集團的外匯風險，並將採取審慎措施以降低貨幣匯兌風險。

資產抵押

於2020年6月30日，本集團並無抵押任何資產。

人力資源

於2020年6月30日，本集團聘有522名僱員。截至2020年6月30日止六個月產生的僱員福利開支為約8.0百萬新加坡元。根據適用法律及法規規定，本集團為我們的僱員參與多項當地政府的僱員社會保障計劃。本集團的薪酬政策基於個人表現、表現能力、參與程度、市場可比較資料及本集團業績，對僱員及董事給予獎勵。本集團透過內部及外部培訓提升僱員的專業能力及管理水平。為確保本集團能吸引及挽留有實力的員工，我們會定期對薪酬待遇進行檢討。基於個人及本集團的表現，合資格僱員會獲得表現花紅。除提供具競爭力的薪酬待遇外，本公司已採納購股權計劃，旨在認可合資格僱員的貢獻並挽留合資格僱員繼續為本集團的營運、增長及未來發展效力。我們並無於截至2020年6月30日止六個月經歷任何重大勞工糾紛。

資產負債表外承擔及安排

於本公告日期，本集團並無訂立任何資產負債表外交易。

股息

除於2020年6月12日派付的截至2019年12月31日止年度之末期股息外，董事會不建議派付截至2020年6月30日止六個月的中期股息。

企業管治守則

本集團致力建立良好的企業管治常規及程序，以作為透明及負責任的機構，開明及向股東負責。董事會積極遵守企業管治原則並已採納良好的企業管治常規，以符合法律及商業標準，專注範疇包括內部監控、公平披露及向全體股東問責，以確保本公司所有營運透明和具問責性。本公司相信有效的企業管治是為股東創造更高價值的必要因素。董事會將繼續不時檢討並改善本集團企業管治常規，確保本集團由有效的董事會統領，提升股東回報。

本公司已遵守企業管治守則的所有守則條文。

上市發行人董事進行證券交易的標準守則

本公司已採納上市規則附錄10所載的標準守則作為董事及相關僱員進行證券交易的行為守則。

經向全體董事作出特定查詢後，所有董事均確認彼等已於回顧期間內遵守守則及標準守則。

購買、出售或贖回本公司上市證券

於截至2020年6月30日止6個月，本公司於聯交所購回合共760,000股本公司普通股（「購回股份」），總代價（包括交易成本）約為81,000新加坡元（相當於約460,000港元）。購回股份的詳情列載如下：

購回月份	購回股份數目	已付每股價格		總代價 (千港元)
		最高 (港元)	最低 (港元)	
2020年1月	760,000	0.66	0.55	460

除上文披露者外，本公司或其任何附屬公司期內並無購買、出售或贖回本公司任何上市證券。

審核委員會審閱財務資料

本集團截至2020年6月30日止六個月之未經審核中期簡明綜合財務報表已由審核委員會（僅由本公司獨立非執行董事組成）審閱。

董事及主要行政人員於本公司或任何相聯法團股份、相關股份及債權證中的權益及淡倉

於2020年6月30日，董事及本公司主要行政人員於本公司或其任何相聯法團（定義見證券及期貨條例第XV部）的股份、相關股份及債權證中，擁有根據證券及期貨條例第XV部第7及8分部已知會本公司及聯交所的權益及淡倉（包括根據證券及期貨條例有關條文彼等被當作或被視為擁有的權益及淡倉），或記錄於根據證券及期貨條例第352條須存置的登記冊內的權益及淡倉，或根據標準守則須另行知會本公司及聯交所的權益及淡倉如下：

於本公司股份的好倉：

董事姓名	權益性質	股份數目 ⁽¹⁾	概約持股百分比 (%)
林國財先生 ⁽²⁾	實益擁有人；配偶權益	268,620,472 ⁽⁴⁾	31.33
杜曉堂先生 ⁽³⁾	受控制法團權益；實益擁有人	8,193,704 ⁽⁴⁾	0.96
林欽銘先生	實益擁有人	19,148,000 ⁽⁴⁾	2.23
鄭金呷先生	實益擁有人	1,700,000 ⁽⁴⁾	0.20

附註：

- (1) 「L」指該人士的股份好倉。
- (2) 該等股份包括林國財先生直接持有的250,472,472股股份及符皓玉女士直接持有的18,148,000股股份。符皓玉女士為林國財先生的配偶。因此，根據證券及期貨條例，林國財先生視為或當作擁有本身及符皓玉女士所持股份的權益。
- (3) 該等股份包括由Sino Expo Holdings Limited直接持有的8,105,704股股份及杜曉堂先生直接持有的88,000股股份。Sino Expo Holdings Limited由杜曉堂先生擁有100%。因此，根據證券及期貨條例，杜曉堂先生視為或當作擁有Sino Expo Holdings Limited所持股份的權益。

除上文所披露者外及就董事所深知，於2020年6月30日，本公司董事概無於或被視為於本公司或其任何相聯法團（定義見證券及期貨條例第XV部）的股份、相關股份或債權證中，擁有任何根據證券及期貨條例第XV部第7及8分部須知會本公司及聯交所的權益及／或淡倉（包括根據證券及期貨條例有關條文彼等被當作或被視為擁有的權益及淡倉），或須記錄於根據證券及期貨條例第352條所指的登記冊內的權益或淡倉，或根據標準守則須另行知會本公司及聯交所的權益或淡倉。

主要股東及其他人士於股份及相關股份的權益及淡倉

於2020年6月30日，據董事所深知，按本公司根據證券及期貨條例第336條所存置登記冊內的記錄，下列人士（董事或本公司主要行政人員除外）於股份或相關股份中擁有根據證券及期貨條例第XV部第2及3分部條文須向本公司披露的權益或淡倉：

於本公司股份的好倉：

股東名稱	權益性質	股份數目 ⁽¹⁾	概約持股百分比 (%)
符皓玉女士 ⁽²⁾	實益擁有人、配偶權益	268,620,472 ^(L)	31.33
鑽裕環球有限公司 ⁽³⁾	實益擁有人	262,084,380 ^(L)	30.57
China Everbright Venture Capital Limited ⁽³⁾	受控法團權益	262,084,380 ^(L)	30.57
中國光大控股有限公司 ⁽³⁾	受控法團權益	262,084,380 ^(L)	30.57
Honorich Holdings Limited ⁽⁴⁾	受控法團權益	262,084,380 ^(L)	30.57
Datten Investments Limited ⁽⁴⁾	受控法團權益	262,084,380 ^(L)	30.57
中國光大集團有限公司 ⁽⁴⁾	受控法團權益	262,084,380 ^(L)	30.57
中國光大集團股份公司 ⁽⁴⁾	受控法團權益	262,084,380 ^(L)	30.57
中央匯金投資有限責任公司 ⁽⁵⁾	受控法團權益	262,084,380 ^(L)	30.57
Unitras (H.K.) Limited ⁽⁶⁾	實益擁有人	76,498,768 ^(L)	8.92
Joyce S. Kerr女士 ⁽⁶⁾	受控法團權益	76,498,768 ^(L)	8.92
Bradley Fraser Kerr先生 ⁽⁶⁾	配偶權益	76,498,768 ^(L)	8.92

附註：

- (1) 「L」指該人士所持有股份的好倉。
- (2) 該等股份包括林國財先生直接持有的250,472,472股股份及符皓玉女士直接持有的18,148,000股股份。符皓玉女士為林國財先生的配偶。因此，根據證券及期貨條例，林國財先生視為或當作擁有本身及符皓玉女士所持股份的權益，而符皓玉女士視為或當作擁有本身及林國財先生所持股份的權益。
- (3) 中國光大控股有限公司持有China Everbright Venture Capital Limited全部已發行股本100%；而China Everbright Venture Capital Limited持有鑽裕環球有限公司全部已發行股本100%。因此，根據證券及期貨條例，中國光大控股有限公司及China Everbright Venture Capital Limited視為擁有鑽裕環球有限公司所持股份的權益。
- (4) 中國光大集團股份公司持有中國光大集團有限公司全部已發行股本的100%；中國光大集團有限公司持有Datten Investments Limited及光大投資管理有限公司全部已發行股本的100%；Datten Investments Limited持有Honorich Holdings Limited全部已發行股本的100%，而Honorich Holdings Limited持有中國光大控股有限公司全部已發行股本約49.38%；而光大投資管理有限公司持有中國光大控股有限公司全部已發行股本約0.35%。因此，根據證券及期貨條例，中國光大集團股份公司、中國光大集團有限公司、Datten Investments Limited及Honorich Holdings Limited視為擁有中國光大控股有限公司所持股份的權益。

- (5) 中央匯金投資有限責任公司由中國國務院間接全資擁有，持有中國光大集團股份公司約55.67%股權。因此，根據證券及期貨條例，中央匯金投資有限責任公司視為擁有中國光大集團股份公司所持股份的權益。
- (6) Unitras (H.K.) Limited由Joyce S. Kerr女士全資擁有。因此，根據證券及期貨條例，Joyce S. Kerr女士視為或當作擁有Unitras (H.K.) Limited所持股份的權益。Joyce S. Kerr女士為Bradley Fraser Kerr先生的配偶，因此Bradley Fraser Kerr先生被視為或當作於其所持股份中擁有權益。

除上文披露者外，於2020年6月30日，董事並不知悉任何人士（並非本公司董事或最高行政人員）於本公司股份或相關股份中擁有根據證券及期貨條例第XV部第2及3分部條文須予披露的權益或淡倉，或根據證券及期貨條例第336條須記入該條所述登記冊的權益或淡倉。

購股權計劃

本公司已於2018年6月27日採納購股權計劃，旨在向合資格參與者提供獎勵或回報，以認許及肯定彼等對本公司及／或其任何附屬公司作出之貢獻或潛在貢獻。購股權計劃將為合資格參與者提供於本公司持有個人權益的機會，以激勵合資格參與者充分發揮其表現效率為本公司及／或其附屬公司帶來利益，並吸引及挽留合資格參與者或以其他方式與該等合資格參與者保持持續業務關係，該等合資格參與者的貢獻乃對或將會對本公司及／或其附屬公司的長遠發展有利。

直至本報告日期，購股權計劃項下的購股權概無獲授出、行使、失效或註銷。

董事履歷詳情變動

杜曉堂先生於2020年5月辭去四川新金路集團股份有限公司（於深圳證券交易所上市的公司（股份代號：000510））獨立董事職務。

承董事會命
光控精技有限公司
執行董事兼行政總裁
林國財

香港，2020年8月17日

中期簡明綜合全面收入表

截至6月30日止六個月

	附註	2020年 (未經審核) 千新加坡元	2019年 (未經審核) 千新加坡元
收益	4	30,387	26,157
銷售成本		(26,876)	(23,666)
毛利		3,511	2,491
其他收入及收益	5	2,392	701
銷售及市場推廣開支		(1,089)	(918)
一般及行政開支		(4,628)	(4,382)
其他開支	6	—	(400)
財務成本		(44)	(52)
除稅前利潤／(虧損)	7	142	(2,560)
所得稅(開支)／抵免	8	(97)	113
期間利潤／(虧損)		45	(2,447)
其他全面收入：			
其後可能重新分類至損益的項目			
換算海外業務所產生之匯兌差額		561	(470)
期內全面收入總額		606	(2,917)
以下各方應佔期內利潤／(虧損)：			
本公司持有人		56	(2,447)
非控股權益		(11)	—
		45	(2,447)
以下各方應佔期內全面收入總額：			
本公司持有人		620	(2,917)
非控股權益		(14)	—
		606	(2,917)
本公司持有人應佔每股盈利／(虧損)			
基本及攤薄(新加坡元)	10	0.01分	(0.28分)

中期簡明綜合財務狀況表

	附註	於2020年 6月30日 (未經審核) 千新加坡元	於2019年 12月31日 (經審核) 千新加坡元
非流動資產			
物業、廠房及設備	11	18,575	17,631
使用權資產		3,697	4,229
無形資產		437	551
投資證券	12	16,995	12,367
物業、廠房及設備墊款		5	12
遞延稅項資產		75	110
非流動資產總值		39,784	34,900
流動資產			
存貨	13	27,476	22,028
貿易應收款項	14	9,914	12,909
預付款項、按金及其他應收款項	15	2,758	2,025
現金及現金等價物	16	30,603	36,092
流動資產總值		70,751	73,054
流動負債			
貿易應付款項	17	13,229	11,998
其他應付款項及應計費用	18	3,464	3,001
保修撥備	19	31	41
應付稅項		130	3
租賃負債		1,043	1,030
流動負債總值		17,897	16,073
流動資產淨值		52,854	56,981
非流動負債			
遞延稅項負債		161	251
租賃負債		1,452	1,963
非流動負債總值		1,613	2,214
資產淨值		91,025	89,667
本公司持有人應佔權益			
股本	20	84,857	84,938
儲備		4,491	4,729
非控股權益		89,348	89,667
		1,677	—
權益總額		91,025	89,667

中期簡明綜合權益變動表

本集團	本公司擁有人應佔								非控股權益 千新加坡元	權益總額 千新加坡元
	股本 (附註20) 千新加坡元	庫存股份 (附註20) 千新加坡元	股本總額 千新加坡元	法定儲備 千新加坡元	匯兌儲備 千新加坡元	保留利潤 千新加坡元	儲備總額 千新加坡元	本公司擁有人 應佔權益總額 千新加坡元		
2020年6月30日										
於2020年1月1日	84,990	(52)	84,938	3,347	(873)	2,255	4,729	89,667	—	89,667
期間利潤	—	—	—	—	—	56	56	56	(11)	45
期間其他全面收入：										
海外業務換算的匯兌差額	—	—	—	—	564	—	564	564	(3)	561
期間全面收入總額	—	—	—	—	564	56	620	620	(14)	606
購買庫存股份(附註20)	—	(81)	(81)	—	—	—	—	(81)	—	(81)
註銷庫存股份(附註20)	(133)	133	—	—	—	—	—	—	—	—
轉撥至法定儲備	—	—	—	111	—	(111)	—	—	—	—
由法定儲備重新分類至保留利潤*	—	—	—	(1,094)	—	1,094	—	—	—	—
就普通股支付股息(附註9)	—	—	—	—	—	(858)	(858)	(858)	—	(858)
非控股權益出資	—	—	—	—	—	—	—	—	1,691	1,691
於2020年6月30日(未經審核)	84,857	—	84,857	2,364	(309)	2,436	4,491	89,348	1,677	91,025
2019年6月30日										
於2019年1月1日	84,990	—	84,990	4,222	90	4,729	9,041	94,031	—	94,031
期間虧損	—	—	—	—	—	(2,447)	(2,447)	(2,447)	—	(2,447)
期間其他全面收入：										
海外業務換算的匯兌差額	—	—	—	—	(470)	—	(470)	(470)	—	(470)
期間全面收入總額	—	—	—	—	(470)	(2,447)	(2,917)	(2,917)	—	(2,917)
就普通股支付股息(附註9)	—	—	—	—	—	(1,717)	(1,717)	(1,717)	—	(1,717)
轉撥至法定儲備	—	—	—	426	—	(426)	—	—	—	—
由法定儲備重新分類至保留利潤	—	—	—	(479)	—	479	—	—	—	—
於2019年6月30日(未經審核)	84,990	—	84,990	4,169	(380)	618	4,407	89,397	—	89,397

* 1,094,000新加坡元轉撥至保留利潤，以抵銷一間中國附屬公司期內招致的虧損。

中期簡明綜合現金流量表

截至6月30日止六個月

2020年
(未經審核)
千新加坡元

2019年
(未經審核)
千新加坡元

經營活動所得現金流：		
除稅前利潤／(虧損)	142	(2,560)
調整：		
添置／(撥回) 保修撥備	64	(17)
物業、廠房及設備折舊	676	755
使用權資產折舊	547	506
出售物業、廠房及設備收益	(16)	—
財務成本	44	52
利息收入	(186)	(384)
撥回／(撥備) 報廢存貨	(15)	155
貿易應收款項減值撥回	—	(30)
無形資產攤銷	114	117
未變現匯兌收益	(816)	(209)
營運資金變動前的經營現金流	554	(1,615)
存貨(增加)／減少	(5,434)	652
貿易應收款項減少	2,994	5,154
預付款項、按金及其他應收款項增加	(732)	(642)
貿易應付款項增加／(減少)	1,232	(4,398)
其他應付款項及應計費用增加／(減少)	389	(640)
經營所用現金流	(997)	(1,489)
已收利息收入	186	384
已付所得稅	(27)	(796)
經營活動所用現金流淨額	(838)	(1,901)
投資活動所得現金流：		
購置物業、廠房及設備	(1,155)	(351)
物業、廠房及設備墊款減少	7	(393)
出售物業、廠房及設備的所得款項	16	—
購買投資證券	(4,369)	—
投資活動所用現金流淨額	(5,501)	(744)
融資活動所得現金流：		
支付租賃負債本金及利息	(551)	(507)
購買庫存股份	(81)	—
就普通股支付股息	(858)	(1,717)
非控股權益出資	1,691	—
融資活動所得／(所用) 現金流淨額	201	(2,224)
現金及現金等價物減少淨額	(6,138)	(4,869)
期初現金及現金等價物	36,092	43,709
匯率變動對現金及現金等價物的影響	649	(60)
期末現金及現金等價物(附註16)	30,603	38,780

中期簡明綜合財務報表附註

1. 公司資料

光控精技有限公司(「本公司」)為於新加坡註冊成立的有限公司及於聯交所主板上市。

本公司的註冊辦事處及營業地點為1 Changi North Street 1, Lobby 2, Singapore 498789。

本集團主要從事電子行業的合約製造、設計、工程及組裝，以及自動化機器、儀器、系統、設備及精密模具的設計、製造及銷售。

本公司於新加坡經營及其附屬公司於中華人民共和國(「中國」)、菲律賓及日本經營。

2. 編製基準及本集團會計政策的變動

(i) 編製基準

未經審核中期簡明綜合財務報表乃按照國際會計準則理事會(「國際會計準則理事會」)頒佈的國際會計準則(「國際會計準則」)第34號中期財務報告及上市規則的適用披露條文所編製。

未經審核中期簡明綜合財務報表並不包括年度財務報表所需的一切資料及披露，並應與本集團於2019年12月31日的年度綜合財務報表一併閱讀。

除非另有說明，未經審核中期簡明綜合財務報表以新加坡元(「新加坡元」)呈列，所有價值已取整至最接近的千位數(千新加坡元)。

(ii) 本集團採納的新訂準則、詮釋及修訂

編製中期簡明綜合財務報表所採納的會計政策與編製本集團截至2019年12月31日止年度之年度綜合財務報表所遵循者一致，惟採納截至2020年1月1日起生效之新訂會計準則除外。本集團並無提早採納已頒佈但尚未生效的任何其他準則、詮釋或修訂。

下列若干修訂本及詮釋於2020年首次應用：

國際財務報告準則第3號(修訂本)：業務之定義

國際財務報告準則第7號、國際財務報告準則第9號及國際會計準則第39號(修訂本)：利率基準改革

國際會計準則第1號及國際會計準則第8號(修訂本)：重大之定義
於2018年3月29日頒佈的財務報告概念框架

上述對國際財務報告準則及財務報告概念框架的修訂並無對本集團的中期簡明綜合財務報表構成影響。

3. 經營分部資料

就管理目的而言，本集團根據產品組織業務單位，有以下兩個可呈報經營分部：

- i) 電子製造服務專注於為原始設備製造商製造成套機器、子系統及部件。電子製造服務分部主要產品包括劃片機及研磨機等成套機器和工件固定器、滑塊系統及料盒處理器等子系統。
- ii) 原始設計製造分為自動化設備部及精密工具部，設計及製造主要用於半導體後段行業的本集團自有「Kinergy」品牌專利自動化設備、精密工具及部件。原始設計製造分部的產品包括自動框架裝載機等設備、封裝模組和模具等精密工具以及部件。

本集團的主要經營決策者為行政總裁，負責審閱所售主要類別產品的收益及業績，以配置資源及評估分部業績。經營分部的會計政策即本集團會計政策。分部業績乃根據可呈報分部利潤（即計量經調整毛利）評估。由於經營分部對本集團資產及負債的分析無須定期提交予主要經營決策者審閱，因此並無披露相關分析。

按業務分部劃分的收益明細

下表列載於截至2020年及2019年6月30日止六個月按業務分部劃分之收益：

	截至6月30日止六個月			
	2020年 (未經審核)		2019年 (未經審核)	
	千新加坡元	%	千新加坡元	%
電子製造服務	29,529	97.2	23,628	90.3
原始設計製造	858	2.8	2,529	9.7
	30,387	100.0	26,157	100.0

3. 經營分部資料(續)

地區資料

下表列載於截至2020年及2019年6月30日止六個月按地區劃分之收益。謹請留意明細數字按客戶地區劃分。我們的客戶(尤其是跨國公司)可能選擇在不同地區的辦事處發出訂單，而使用產品的地點可能不同於客戶所在的地區。

	截至6月30日止六個月			
	2020年 (未經審核)		2019年 (未經審核)	
	千新加坡元	%	千新加坡元	%
新加坡	23,333	76.8	20,766	79.4
美國	4,134	13.6	2,515	9.6
中國內地	1,230	4.0	698	2.7
菲律賓	158	0.5	668	2.6
日本	146	0.5	137	0.5
其他國家	1,386	4.6	1,373	5.2
	30,387	100.0	26,157	100.0

4. 收益

收益分類

	電子製造服務		原始設計製造		總收益	
	截至6月30日止六個月				2020年	2019年
	2020年	2019年	2020年	2019年		
	千新加坡元	千新加坡元	千新加坡元	千新加坡元	千新加坡元	千新加坡元
貨品或服務類型						
銷售貨品	29,424	23,356	858	2,529	30,282	25,885
提供服務	105	272	—	—	105	272
	29,529	23,628	858	2,529	30,387	26,157
轉交貨品或服務之 時間點						
某個時間點	29,529	23,628	858	2,529	30,387	26,157

5. 其他收入及收益

	截至6月30日止六個月	
	2020年 (未經審核) 千新加坡元	2019年 (未經審核) 千新加坡元
其他收入		
銀行利息收入	186	384
政府補助 ^(a)	745	104
服務收入	60	99
租賃收入	59	73
其他	8	41
	1,058	701
收益		
淨外匯差額	16	—
出售物業、廠房及設備的收益	1,318	—
	1,334	—
	2,392	701

(a) 該金額為來自新加坡政府部門各項支援計劃取得的補助收入，其中約699,000新加坡元主要來自新加坡政府的僱傭補貼計劃，旨在提供現金流支援及協助當地公司於2019冠狀病毒病疫情期間留聘其當地僱員。概無有關該等補貼的未達成條件及其他或然情況。

6. 其他開支

	截至6月30日止六個月	
	2020年 (未經審核) 千新加坡元	2019年 (未經審核) 千新加坡元
淨外匯差額	—	400

7. 除稅前利潤／(虧損)

本集團的除稅前利潤／(虧損)經扣除／(計入)以下各項後達致：

	截至6月30日止六個月	
	2020年 (未經審核) 千新加坡元	2019年 (未經審核) 千新加坡元
存貨成本	20,750	17,052
所提供服務成本	16	41
物業、廠房及設備折舊	676	755
使用權資產折舊	547	506
無形資產攤銷	114	117
研發開支	899	714
短期租賃	8	43
核數師酬金	100	119
專業費用	240	117
僱員福利開支(不包括董事及行政總裁薪酬)：		
— 工資及薪金	6,891	6,132
— 退休金計劃供款	625	960
淨外匯差額	(1,318)	400
添置／(撥回)保修撥備	64	(17)
撇銷貿易應收款項減值虧損	—	(30)
出售物業、廠房及設備收益	(16)	—
存貨報廢(撇銷)／撥備	(15)	155
銀行利息收入	(186)	(384)

8. 所得稅(開支)／抵免

截至2020年及2019年6月30日止六個月的所得稅(開支)／抵免的主要組成部分如下：

	截至6月30日止六個月	
	2020年 (未經審核) 千新加坡元	2019年 (未經審核) 千新加坡元
— 即期所得稅	(40)	(1)
— 過往年度(撥備不足)／超額撥備	(57)	114
於損益確認的所得稅(開支)／抵免	(97)	113

9. 股息

	截至6月30日止六個月	
	2020年 (未經審核) 千新加坡元	2019年 (未經審核) 千新加坡元
於報告期間宣派及派付：		
普通股股息：		
— 2019年末期豁免(一級)股息：每股0.1新加坡分	858	—
— 特別豁免(一級)股息每股0.2新加坡分	—	1,717
	858	1,717

10. 本公司擁有人應佔每股盈利／(虧損)

每股基本盈利／(虧損)金額乃根據本公司擁有人應佔六個月利潤及於截至2020年及2019年6月30日止期間已發行普通股加權平均數857,467,027股及858,671,324股分別作計算。

由於截至2020年及2019年6月30日止期間本集團並無已發行潛在可攤薄普通股，故所呈列截至2020年及2019年6月30日止六個月的每股基本盈利／(虧損)金額並未就攤薄予以調整。

下表列載計算每股基本及攤薄盈利／(虧損)所使用的收入及股份數據：

	截至6月30日止六個月	
	2020年 (未經審核) 千新加坡元	2019年 (未經審核) 千新加坡元
盈利／(虧損)		
本公司擁有人應佔利潤／(虧損)	56	(2,447)

	於6月30日	
	2020年	2019年
股份數目		
已發行普通股加權平均數	858,467,027	858,671,324
本公司擁有人應佔每股盈利／(虧損)		
基本及攤薄(新加坡元)	0.01分	(0.28分)

11. 物業、廠房及設備

於截至2020年6月30日止六個月，本集團以代價約1,155,000新加坡元收購物業、廠房及設備(截至2019年6月30日止六個月：約351,000新加坡元)，包括在建工程約7,000新加坡元(截至2019年6月30日止六個月：零)。

賬面淨值約1,000新加坡元的物業、廠房及設備(截至2019年6月30日止六個月：零)已於截至2020年6月30日止六個月出售，出售收益約16,000新加坡元(截至2019年6月30日止六個月：零)。

12. 投資證券

	2020年 6月30日 (未經審核) 千新加坡元	2019年 12月31日 (經審核) 千新加坡元
按公平值計入其他全面收入 股本證券(非上市)：		
— Towa (Nantong) Co., Ltd.	2,384	1,520
— 南通智造基金	7,898	7,726
— 上海微電子裝備(集團)股份有限公司	3,159	3,121
— 金冠電氣	3,554	—
	16,995	12,367

本集團已選擇將該等股本證券按公平值計入其他全面收入的計量方式，原因是本集團有意將該等股本工具持作長期增值。

於2020年1月，本集團透過其附屬公司精技電子與關聯公司青島光控基金訂立股份轉讓協議，以向青島光控基金購買1,249,128股金冠電氣的股份，代價為人民幣18,000,000元。緊隨股份轉讓於2020年1月13日完成後，該1,249,128股股份佔金冠電氣全部已發行股份的約1.22%，由精技電子擁有。

於2020年4月，本集團對本集團及Towa Corporation的合營公司Towa (Nantong) Co., Ltd額外注資600,000美元(相當於864,000新加坡元)。緊隨上述注資後，本集團維持於Towa (Nantong) Co., Ltd註冊股本的10%中擁有權益。

13. 存貨

	2020年 6月30日 (未經審核) 千新加坡元	2019年 12月31日 (經審核) 千新加坡元
原材料	19,959	14,300
在製品	4,537	4,397
製成品	2,980	3,331
	27,476	22,028

截至2020年6月30日止六個月，本集團就報廢存貨撥回撥備15,000新加坡元(2019年6月30日：報廢存貨撥備155,000新加坡元)。

14. 貿易應收款項

下表載列於各所示日期根據發票日期劃分並已扣除撥備的貿易應收款項賬齡分析：

	2020年 6月30日 (未經審核) 千新加坡元	2019年 12月31日 (經審核) 千新加坡元
— 0至30日	9,254	5,725
— 31至60日	247	5,719
— 61至90日	292	920
— 90日以上	121	545
	9,914	12,909

15. 預付款項、按金及其他應收款項

	2020年 6月30日 (未經審核) 千新加坡元	2019年 12月31日 (經審核) 千新加坡元
向供應商墊款	767	929
按金	387	398
應收補貼 ^(a)	434	—
其他應收款項	119	175
預付商品及服務稅／增值稅	611	253
預付款項	247	230
匯票 ^(b)	193	40
	2,758	2,025

(a) 該款項為新加坡政府宣佈的就業支援計劃的應收補貼，旨在提供現金流支援，並協助公司在二零一九冠狀病毒病疫情期間挽留本地僱員。並無與該等補貼有關的未滿足條件及其他意外情況。

(b) 匯票不計息且年期為六個月。

16. 現金及現金等價物

下表載列我們於各所示日期的現金及現金等價物明細：

	2020年 6月30日 (未經審核) 千新加坡元	2019年 12月31日 (經審核) 千新加坡元
現金及銀行結餘	12,949	12,584
短期存款	17,654	23,508
	30,603	36,092
以美元計值	25,198	22,594
以新加坡元計值	5,025	9,144
以人民幣計值	291	4,239
以其他貨幣計值	89	115
	38,780	36,092

17. 貿易應付款項

下表載列我們於各所示日期基於發票日期的貿易應付款項賬齡分析：

	2020年 6月30日 (未經審核) 千新加坡元	2019年 12月31日 (經審核) 千新加坡元
— 0至30日	5,458	5,593
— 31至60日	3,434	3,572
— 61至90日	3,083	1,425
— 90日以上	1,254	1,408
	13,229	11,998

18. 其他應付款項及應計費用

	2020年 6月30日 (未經審核) 千新加坡元	2019年 12月31日 (經審核) 千新加坡元
應計費用	1,487	1,820
客戶墊款	803	498
遞延補貼收入 ^(a)	515	—
其他應付款項	659	683
	3,464	3,001

(a) 該結餘主要涉及新加坡政府公佈的就業支援計劃而產生的遞延補貼收入，該計劃旨在於二零一九冠狀病毒病疫情期間提供現金流支援及幫助公司保留其本地僱員。

19. 保修撥備

下表載列我們於所示日期的保修撥備分析：

	2020年 6月30日 (未經審核) 千新加坡元	2019年 12月31日 (經審核) 千新加坡元
於1月1日	41	178
添置	63	64
動用金額	(73)	(200)
匯兌差額	—	(1)
	31	41

20. 股本

a. 股本

	股份數目	金額 千新加坡元
已發行及繳足普通股 ⁽¹⁾ ：		
於2019年1月1日、2019年12月31日及2020年1月1日	858,671,324	84,990
股份購回及註銷	(1,252,000)	(133)
於2020年6月30日	857,419,324	84,857

(1) 所有已發行股份均為並無票面值的繳足普通股。

b. 庫存股份

	股份數目	金額 千新加坡元
於2019年1月1日	—	—
股份購回	492,000	52
於2019年12月31日及2020年1月1日	492,000	52
股份購回	760,000	81
股份註銷	(1,252,000)	(133)
於2020年6月30日	—	—

於截至2020年6月30日止六個月，本公司於聯交所購回其自身的760,000股普通股，已付金額為81,000新加坡元。該事項作為股東權益的組成部分呈列。

根據香港聯合交易所有限公司證券上市規則，購回的股份應待任何有關購買結付後在合理可行的情況下盡快註銷。因此，購回股份已於截至2020年6月30日止六個月註銷。

21. 關聯方交易

a) 主要管理人員薪酬

	截至6月30日止六個月	
	2020年 (未經審核) 千新加坡元	2019年 (未經審核) 千新加坡元
短期僱員福利	1,139	1,246
定額供款福利	39	51
其他短期福利	5	5
	1,183	1,320
本公司董事	491	554
其他主要管理人員	692	766
	1,183	1,320

b) 買賣商品及服務

	截至6月30日止六個月	
	2020年 (未經審核) 千新加坡元	2019年 (未經審核) 千新加坡元
服務收入	60	99
租金收入	59	73
	119	172

22. 金融工具類別

各類別金融工具於期末之賬面值載列如下：

	2020年 6月30日 (未經審核) 千新加坡元	2019年 12月31日 (經審核) 千新加坡元
金融資產		
貿易應收款項	9,914	12,909
計入按金及其他應收款項之金融資產	1,133	613
現金及現金等價物	30,603	36,092
	41,650	49,614
金融負債		
貿易應付款項	13,229	11,998
計入其他應付款項及應計費用之金融負債	2,146	2,503
租賃負債	2,495	2,993
	17,870	17,992

23. 金融工具之公平值及公平值等級

本集團金融工具之賬面值及公平值(賬面值與公平值合理相若者除外)載列如下：

按公平值計量的資產：

	公平值計量採用以下基準			總計 Total 千新加坡元
	於活躍市場 之報價 (第一級) 千新加坡元	重大可觀察 輸入數據 (第二級) 千新加坡元	重大不可觀察 輸入數據 (第三級) 千新加坡元	
於2020年6月30日				
按公平值計入其他全面收入之金融資產(附註12)				
股本證券(無報價)				
— Towa (Nantong) Co., Ltd	—	—	2,384	2,384
— 南通智造基金	—	7,898	—	7,898
— 上海微電子裝備(集團)股份有限公司	—	3,159	—	3,159
— 金冠電氣	—	3,554	—	3,554
於2019年12月31日				
按公平值計入其他全面收入之金融資產(附註12)				
股本證券(無報價)				
— Towa (Nantong) Co., Ltd	—	—	1,520	1,520
— 南通智造基金	—	7,726	—	7,726
— 上海微電子裝備(集團)股份有限公司	—	3,121	—	3,121

期內，第一級及第二級公平值計量之間並無轉移，且於截至2020年6月30日止六個月期間並無轉入或轉出第三級公平值計量。

(i) 賬面值與公平值相若的金融工具

管理層確認現金及現金等價物、貿易應收款項、計入預付款項、按金及其他應收款項之金融資產、貿易應付款項及計入其他應付款項及應計費用的金融負債的賬面值名義金額與公平值合理相若，原因是該等金融工具大部分為短期性質。

(ii) 第二級公平值計量

於南通智造基金及上海微電子裝備(集團)股份有限公司及金冠電氣之投資證券公平值已根據就該等投資所支付的最近期交易價格作出估計。

23. 金融工具之公平值及公平值等級(續)

(iii) 第三級公平值計量

於Towa (Nantong) Co., Ltd之投資證券公平值已根據一系列可資比較公司市值倍數使用市場法作出估計。估值需要管理層就模型輸入數據作出若干假設，包括可資比較上市公司、股價波動及缺乏市場流通性折讓。有關範圍內各種估計的可能性能夠被可靠評估，且用於管理層對該未上市股本投資公平值的估計之中。

24. 報告期後事項

於2020年5月20日，本公司與銀行就5年臨時過渡性貸款計劃(「臨時過渡性貸款計劃」)訂立融資協議，涉及本金總額最多5,000,000新加坡元，年利率上限為5%。臨時過渡性貸款計劃為獲新加坡政府支持的融資計劃，旨在提供獲取營運資金的渠道，以於2019冠狀病毒病疫情期間應付業務需求。於2020年8月3日，本集團已悉數提取貸款。

25. 批准中期簡明綜合財務報表

未經審核中期簡明綜合財務報表經董事會於2020年8月17日批准及授權刊發。